

CÔNG TY CỔ PHẦN VĨNH HOÀN

**BÁO CÁO TÀI CHÍNH HỢP NHẤT GIỮA NIÊN ĐỘ
CHO KỶ KẾ TOÁN 6 THÁNG KẾT THÚC NGÀY 30 THÁNG 6 NĂM 2018**

(

CÔNG TY CỔ PHẦN VĨNH HOÀN

**BÁO CÁO TÀI CHÍNH HỢP NHẤT GIỮA NIÊN ĐỘ
CHO KỶ KẾ TOÁN 6 THÁNG KẾT THÚC NGÀY 30 THÁNG 6 NĂM 2018**

NỘI DUNG	TRANG
Thông tin về doanh nghiệp	1
Báo cáo của Ban Giám đốc	2
Báo cáo soát xét thông tin tài chính hợp nhất giữa niên độ	3
Bảng cân đối kế toán hợp nhất giữa niên độ (Mẫu số B 01a - DN/HN)	5
Báo cáo kết quả hoạt động kinh doanh hợp nhất giữa niên độ (Mẫu số B 02a - DN/HN)	7
Báo cáo lưu chuyển tiền tệ hợp nhất giữa niên độ (Mẫu số B 03a - DN/HN)	8
Thuyết minh báo cáo tài chính hợp nhất giữa niên độ (Mẫu số B 09a - DN/HN)	9

CÔNG TY CỔ PHẦN VĨNH HOÀN

THÔNG TIN VỀ DOANH NGHIỆP

Giấy chứng nhận đăng ký doanh nghiệp

Số 1400112623 do Sở Kế hoạch và Đầu tư tỉnh Đồng Tháp cấp ngày 17 tháng 4 năm 2007

Giấy chứng nhận đăng ký doanh nghiệp của Công ty đã được điều chỉnh và lần điều chỉnh gần nhất là lần thứ 12 ngày 29 tháng 12 năm 2016 do Sở Kế hoạch và Đầu tư tỉnh Đồng Tháp cấp

Hội đồng Quản trị

Bà Trương Thị Lệ Khanh	Chủ tịch
Bà Nguyễn Ngô Vi Tâm	Thành viên
Ông Võ Phú Đức	Thành viên
Bà Trương Tuyết Hoa	Thành viên
Bà Nguyễn Thị Kim Đào	Thành viên

Ban kiểm soát

Bà Nguyễn Thị Cẩm Vân	Trưởng ban (từ ngày 12 tháng 5 năm 2018)
Ông Nguyễn Ngọc Thành	Trưởng ban (đến ngày 12 tháng 5 năm 2018)
Bà Nguyễn Thị Thái Ly	Thành viên (từ ngày 12 tháng 5 năm 2018)
Ông Nguyễn Quang Vinh	Thành viên (từ ngày 12 tháng 5 năm 2018)
Bà Phan Thị Kiều Oanh	Thành viên (đến ngày 12 tháng 5 năm 2018)

Ban Giám đốc

Bà Nguyễn Ngô Vi Tâm	Tổng Giám đốc
Ông Huỳnh Đức Trung	Giám đốc thường trực
Bà Nguyễn Thị Kim Đào	Giám đốc tài chính
Bà Hồ Thanh Huệ	Giám đốc sản xuất
Bà Trương Tuyết Hoa	Giám đốc kinh doanh
Bà Đặng Thị Thương	Giám đốc phát triển bền vững

Người đại diện theo pháp luật

Bà Trương Thị Lệ Khanh	Chủ tịch Hội đồng Quản trị
------------------------	----------------------------

Trụ sở chính

Quốc lộ 30, phường 11, Thành phố Cao Lãnh, Tỉnh Đồng Tháp, Việt Nam

Kiểm toán viên

Công ty TNHH PwC (Việt Nam)

CÔNG TY CỔ PHẦN VĨNH HOÀN

TRÁCH NHIỆM CỦA BAN GIÁM ĐỐC ĐỐI VỚI BÁO CÁO TÀI CHÍNH HỢP NHẤT GIỮA NIÊN ĐỘ

Ban Giám đốc của Công ty Cổ phần Vĩnh Hoàn ("Công ty") chịu trách nhiệm lập báo cáo tài chính hợp nhất giữa niên độ của Công ty và các công ty con (gọi chung là "Tập đoàn") thể hiện trung thực và hợp lý tình hình tài chính của Tập đoàn tại ngày 30 tháng 6 năm 2018, kết quả hoạt động kinh doanh và tình hình lưu chuyển tiền tệ cho kỳ kế toán 6 tháng kết thúc vào ngày nêu trên. Trong việc lập báo cáo tài chính hợp nhất giữa niên độ này, Ban Giám đốc được yêu cầu phải:

- chọn lựa các chính sách kế toán phù hợp và áp dụng một cách nhất quán;
- thực hiện các xét đoán và ước tính một cách hợp lý và thận trọng; và
- lập báo cáo tài chính hợp nhất giữa niên độ trên cơ sở đơn vị hoạt động liên tục trừ khi giá định Tập đoàn hoạt động liên tục là không phù hợp.

Ban Giám đốc chịu trách nhiệm bảo đảm rằng các sổ sách kế toán đúng đắn đã được thiết lập và duy trì để thể hiện tình hình tài chính của Tập đoàn với độ chính xác hợp lý tại mọi thời điểm và để làm cơ sở lập báo cáo tài chính hợp nhất giữa niên độ tuân thủ theo chế độ kế toán được trình bày ở Thuyết minh số 2 của báo cáo tài chính hợp nhất giữa niên độ. Ban Giám đốc cũng chịu trách nhiệm đối với việc bảo vệ các tài sản của Tập đoàn và thực hiện các biện pháp hợp lý để ngăn ngừa và phát hiện các gian lận và các sai sót khác.

PHÊ CHUẨN BÁO CÁO TÀI CHÍNH HỢP NHẤT GIỮA NIÊN ĐỘ

Theo đây, chúng tôi phê chuẩn báo cáo tài chính hợp nhất giữa niên độ đính kèm từ trang 5 đến trang 44. Báo cáo tài chính hợp nhất giữa niên độ này phản ánh trung thực và hợp lý tình hình tài chính của Tập đoàn tại ngày 30 tháng 6 năm 2018, cũng như kết quả hoạt động kinh doanh và tình hình lưu chuyển tiền tệ cho kỳ kế toán 6 tháng kết thúc cùng ngày nêu trên phù hợp với các Chuẩn mực Kế toán Việt Nam, Chế độ Kế toán Doanh nghiệp Việt Nam và các quy định pháp lý có liên quan đến việc lập và trình bày báo cáo tài chính hợp nhất giữa niên độ.

Thay mặt Ban Giám đốc



Nguyễn Ngô Vi Tâm
Tổng Giám đốc
Ủy quyền bởi người đại diện theo pháp luật

Tỉnh Đồng Tháp, nước CHXHCN Việt Nam
Ngày 14 tháng 8 năm 2018



BÁO CÁO SOÁT XÉT THÔNG TIN TÀI CHÍNH HỢP NHẤT GIỮA NIÊN ĐỘ GỬI CÁC CỔ ĐÔNG CỦA CÔNG TY CỔ PHẦN VĨNH HOÀN

Chúng tôi đã soát xét báo cáo tài chính hợp nhất giữa niên độ kèm theo của Công ty Cổ phần Vĩnh Hoàn ("Công ty") và các công ty con (gọi chung là "Tập đoàn") được lập ngày 30 tháng 6 năm 2018 và được Ban Giám đốc Công ty phê duyệt ngày 14 tháng 8 năm 2018. Báo cáo tài chính hợp nhất giữa niên độ này bao gồm bảng cân đối kế toán tại ngày 30 tháng 6 năm 2018, báo cáo kết quả hoạt động kinh doanh và tình hình lưu chuyển tiền tệ cho kỳ kế toán 6 tháng kết thúc vào ngày nêu trên và thuyết minh chọn lọc cho báo cáo tài chính hợp nhất giữa niên độ bao gồm các chính sách kế toán chủ yếu từ trang 5 đến trang 44.

Trách nhiệm của Ban Giám đốc

Ban Giám đốc Công ty chịu trách nhiệm lập và trình bày trung thực và hợp lý báo cáo tài chính hợp nhất giữa niên độ theo các Chuẩn mực Kế toán Việt Nam, Chế độ Kế toán Doanh nghiệp Việt Nam và các quy định pháp lý có liên quan đến việc lập và trình bày báo cáo tài chính hợp nhất giữa niên độ và chịu trách nhiệm về kiểm soát nội bộ mà Ban Giám đốc xác định là cần thiết để đảm bảo việc lập và trình bày báo cáo tài chính hợp nhất giữa niên độ không có sai sót trọng yếu do gian lận hoặc nhầm lẫn.

Trách nhiệm của Kiểm toán viên

Trách nhiệm của chúng tôi là đưa ra kết luận về báo cáo tài chính hợp nhất giữa niên độ dựa trên kết quả soát xét của chúng tôi. Chúng tôi đã thực hiện công việc soát xét theo Chuẩn mực Việt Nam về hợp đồng dịch vụ soát xét số 2410 - *Soát xét thông tin tài chính giữa niên độ do kiểm toán viên độc lập của đơn vị thực hiện*.


Công việc soát xét thông tin tài chính giữa niên độ bao gồm việc thực hiện các cuộc phỏng vấn, chủ yếu là phỏng vấn những người chịu trách nhiệm về các vấn đề tài chính kế toán, và thực hiện thủ tục phân tích và các thủ tục soát xét khác. Một cuộc soát xét về cơ bản có phạm vi hẹp hơn một cuộc kiểm toán được thực hiện theo các Chuẩn mực Kiểm toán Việt Nam và do vậy không cho phép chúng tôi đạt được sự đảm bảo rằng chúng tôi sẽ nhận biết được tất cả các vấn đề trọng yếu có thể được phát hiện trong một cuộc kiểm toán. Theo đó, chúng tôi không đưa ra ý kiến kiểm toán.



Kết luận của Kiểm toán viên

Căn cứ trên kết quả soát xét của chúng tôi, chúng tôi không thấy có vấn đề gì khiến chúng tôi cho rằng báo cáo tài chính hợp nhất giữa niên độ đính kèm không phản ánh trung thực và hợp lý, trên các khía cạnh trọng yếu, tình hình tài chính của Tập đoàn tại ngày 30 tháng 6 năm 2018, và kết quả hoạt động kinh doanh và tình hình lưu chuyển tiền tệ của Tập đoàn cho kỳ kế toán 6 tháng kết thúc cùng ngày phù hợp với các Chuẩn mực Kế toán Việt Nam, Chế độ Kế toán Doanh nghiệp Việt Nam và các quy định pháp lý có liên quan đến việc lập và trình bày báo cáo tài chính hợp nhất giữa niên độ.

Thay mặt và đại diện cho Công ty TNHH PwC (Việt Nam)



Mai Việt Hùng Trần
Số Giấy CN ĐKHN kiểm toán:
0048-2018-006-1
Chữ ký được ủy quyền

Số hiệu báo cáo soát xét: HCM7418
Tp. Hồ Chí Minh, ngày 14 tháng 8 năm 2018

Như đã nêu trong Thuyết minh số 2.1 của báo cáo tài chính hợp nhất giữa niên độ, báo cáo tài chính hợp nhất giữa niên độ kèm theo không nhằm mục đích phản ánh tình hình tài chính, kết quả hoạt động kinh doanh và lưu chuyển tiền tệ theo các nguyên tắc và thông lệ kế toán đã được thừa nhận ở các nước và các thể chế khác ngoài nước CHXHCN Việt Nam và hơn nữa, cũng không dành cho những người sử dụng nào không biết các nguyên tắc, các thủ tục và các thông lệ kế toán Việt Nam.

CÔNG TY CỔ PHẦN VĨNH HOÀN

Mẫu số B 01a – DN/HN

BẢNG CÂN ĐỐI KẾ TOÁN HỢP NHẤT GIỮA NIÊN ĐỘ

Mã số	TÀI SẢN	Thuyết minh	Tại ngày	
			30.6.2018 VND	31.12.2017 VND
100	TÀI SẢN NGẮN HẠN		3.487.342.029.760	3.004.110.967.925
110	Tiền	4	35.866.843.891	45.344.991.423
111	Tiền		35.866.843.891	45.344.991.423
120	Các khoản đầu tư tài chính ngắn hạn	5(a)	1.087.982.249.924	372.822.249.924
123	Đầu tư nắm giữ đến ngày đáo hạn		1.087.982.249.924	372.822.249.924
130	Các khoản phải thu ngắn hạn		1.467.047.118.431	1.329.416.952.221
131	Phải thu ngắn hạn của khách hàng	6	1.344.056.571.576	1.211.607.864.033
132	Trả trước cho người bán ngắn hạn	7	43.077.006.216	88.816.290.883
135	Phải thu về cho vay ngắn hạn	37(b)	20.900.000.000	-
136	Phải thu ngắn hạn khác	8	62.724.972.442	32.322.844.712
137	Dự phòng phải thu ngắn hạn khó đòi		(3.711.431.803)	(3.330.047.407)
140	Hàng tồn kho	9	853.985.611.118	1.202.370.830.996
141	Hàng tồn kho		903.561.747.153	1.250.350.195.101
149	Dự phòng giảm giá hàng tồn kho		(49.576.136.035)	(47.979.364.105)
150	Tài sản ngắn hạn khác		42.460.206.396	54.155.943.361
151	Chi phí trả trước ngắn hạn		3.488.595.960	3.404.677.866
152	Thuế GTGT được khấu trừ		38.843.473.024	50.492.135.110
153	Thuế và các khoản khác phải thu Nhà nước		128.137.412	259.130.385
200	TÀI SẢN DÀI HẠN		1.741.481.980.893	2.038.478.534.429
210	Các khoản phải thu dài hạn		1.562.301.625	1.456.379.625
216	Phải thu dài hạn khác		1.562.301.625	1.456.379.625
220	Tài sản cố định		1.112.694.305.705	1.565.828.947.902
221	Tài sản cố định hữu hình	10(a)	988.296.710.250	1.408.291.199.920
222	Nguyên giá		1.869.311.020.238	2.381.685.407.368
223	Giá trị hao mòn lũy kế		(881.014.309.988)	(973.394.207.448)
227	Tài sản cố định vô hình	10(b)	124.397.595.455	157.537.747.982
228	Nguyên giá		132.383.679.110	175.441.071.886
229	Giá trị hao mòn lũy kế		(7.986.083.655)	(17.903.323.904)
240	Tài sản dở dang dài hạn		174.924.234.708	224.285.956.057
242	Chi phí xây dựng cơ bản dở dang	11	174.924.234.708	224.285.956.057
250	Các khoản đầu tư tài chính dài hạn		344.287.323.337	1.297.729.978
252	Đầu tư vào công ty liên kết	5(b)	342.989.593.359	-
253	Đầu tư góp vốn vào đơn vị khác		1.297.729.978	1.297.729.978
260	Tài sản dài hạn khác		108.013.815.518	245.609.520.867
261	Chi phí trả trước dài hạn	12	59.129.351.041	128.982.179.560
262	Tài sản thuế thu nhập hoãn lại	13	444.521.932	3.140.451.514
269	Lợi thế thương mại	14	48.439.942.545	113.486.889.793
270	TỔNG TÀI SẢN		5.228.824.010.653	5.042.589.502.354

Các thuyết minh từ trang 9 đến trang 44 là một phần cấu thành báo cáo tài chính hợp nhất giữa niên độ này.

CÔNG TY CỔ PHẦN VĨNH HOÀN

Mẫu số B 01a – DN/HN

BẢNG CÂN ĐỐI KẾ TOÁN HỢP NHẤT GIỮA NIÊN ĐỘ
(tiếp theo)

Mã số	NGUỒN VỐN	Thuyết minh	Tại ngày	
			30.6.2018 VND	31.12.2017 VND
300	NỢ PHẢI TRẢ		2.054.565.111.475	2.099.973.450.522
310	Nợ ngắn hạn		1.985.776.633.277	1.670.508.724.200
311	Phải trả người bán ngắn hạn	15	231.181.936.952	233.078.917.957
312	Người mua trả tiền trước ngắn hạn		15.033.796.498	65.544.542.598
313	Thuế và các khoản phải nộp ngân sách Nhà nước	16	81.299.376.310	105.933.001.781
314	Phải trả người lao động		79.661.698.772	118.072.835.469
315	Chi phí phải trả ngắn hạn		9.082.730.353	12.404.108.112
319	Phải trả ngắn hạn khác	17	337.705.129.170	79.124.265.487
320	Vay ngắn hạn	18	1.191.628.562.920	1.008.178.927.948
322	Quỹ khen thưởng, phúc lợi	20	40.183.402.302	48.172.124.848
330	Nợ dài hạn		68.788.478.198	429.464.726.322
338	Vay dài hạn	18	41.800.000.000	402.300.000.000
341	Thuế thu nhập hoãn lại phải trả	13	18.774.623.198	19.946.145.322
342	Dự phòng phải trả dài hạn	19	8.213.855.000	7.218.581.000
400	VỐN CHỦ SỞ HỮU		3.174.258.899.178	2.942.616.051.832
410	Vốn chủ sở hữu	22	3.174.258.899.178	2.942.616.051.832
411	Vốn góp của chủ sở hữu	21, 22	924.039.430.000	924.039.430.000
411a	- Cổ phiếu phổ thông có quyền biểu quyết		924.039.430.000	924.039.430.000
412	Thặng dư vốn cổ phần	22	216.409.744.645	216.409.744.645
415	Cổ phiếu quỹ	22	(3.015.672.745)	(3.015.672.745)
417	Chiênh lệch lý giá hối đoái	22	183.079	(357.597.012)
421	Lợi nhuận sau thuế ("LNST") chưa phân phối	22	2.036.807.826.330	1.805.456.932.995
421a	- LNST chưa phân phối của các năm trước		1.609.911.936.752	1.209.893.178.979
421b	- LNST chưa phân phối kỳ/năm nay		426.895.889.578	595.563.754.016
429	Lợi ích cổ đông không kiểm soát	22,23	17.387.869	83.213.949
440	TỔNG NGUỒN VỐN		5.228.824.010.653	5.042.589.502.354

Handwritten signature

Hà Thị Phương Thủy Hồng Nhung
Kế toán trưởng/Người lập



Nguyễn Ngô Vi Tâm
Tổng Giám đốc
Ủy quyền bởi người đại diện
theo pháp luật
Ngày 14 tháng 8 năm 2018

Các thuyết minh từ trang 9 đến trang 44 là một phần cấu thành báo cáo tài chính hợp nhất giữa niên độ này.

CÔNG TY CỔ PHẦN VĨNH HOÀN


Mẫu số B 02a – DN/HN

BÁO CÁO KẾT QUẢ HOẠT ĐỘNG KINH DOANH HỢP NHẤT GIỮA NIÊN ĐỘ

Mã số	Thuyết minh	Kỳ kế toán 6 tháng kết thúc ngày 30 tháng 6 năm	
		2018 VND	2017 VND
01	Doanh thu bán hàng và cung cấp dịch vụ	4.068.549.242.966	3.978.358.033.968
02	Các khoản giảm trừ doanh thu	(24.786.735.268)	(8.338.216.361)
10	Doanh thu thuần về bán hàng và cung cấp dịch vụ	27 4.043.762.507.698	3.970.019.817.607
11	Giá vốn hàng bán và dịch vụ cung cấp	28 (3.329.158.616.334)	(3.441.593.347.406)
20	Lợi nhuận gộp về bán hàng và cung cấp dịch vụ	714.603.891.364	528.426.470.201
21	Doanh thu hoạt động tài chính	29 54.663.251.436	22.999.289.830
22	Chi phí tài chính	30 (109.195.818.990)	(46.660.063.696)
23	- Trong đó: Chi phí lãi vay	(25.928.944.138)	(33.819.861.500)
24	Phần lãi trong công ty liên kết	33.800.758.359	-
25	Chi phí bán hàng	31 (108.418.254.826)	(138.613.158.530)
26	Chi phí quản lý doanh nghiệp	32 (68.200.707.765)	(72.472.982.245)
30	Lợi nhuận thuần từ hoạt động kinh doanh	517.253.119.578	293.679.555.560
31	Thu nhập khác	2.287.131.983	5.218.272.961
32	Chi phí khác	(8.325.076.764)	(9.010.938.385)
40	Lỗ khác	(6.037.944.781)	(3.792.665.424)
50	Tổng lợi nhuận kế toán trước thuế	511.215.174.797	289.886.890.136
51	Chi phí thuế TNDN hiện hành	33 (82.860.703.841)	(42.797.850.139)
52	Chi phí thuế TNDN hoãn lại	13, 33 (1.524.407.458)	(6.702.192.694)
60	Lợi nhuận sau thuế TNDN	426.830.063.498	240.386.847.303
	Phân bổ cho:		
61	Cổ đông của công ty mẹ	426.895.889.578	241.970.388.167
62	Cổ đông không kiểm soát	(65.826.080)	(1.583.540.864)
70	Lãi cơ bản trên cổ phiếu	25 4.566	2.407
71	Lãi suy giảm trên cổ phiếu	25 4.566	2.407

thuan

Hà Thị Phương Thủy Hồng Nhung
Kế toán trưởng/Người lập



Nguyễn Ngô Vi Tâm
Tổng Giám đốc
Ủy quyền bởi người đại diện
theo pháp luật
Ngày 14 tháng 8 năm 2018


Các thuyết minh từ trang 9 đến trang 44 là một phần cấu thành báo cáo tài chính hợp nhất giữa niên độ này.

BÁO CÁO LƯU CHUYỂN TIỀN TỆ HỢP NHẤT GIỮA NIÊN ĐỘ
(Theo phương pháp gián tiếp)

Mã số	Thuyết minh	Kỳ kế toán 6 tháng kết thúc ngày 30 tháng 6 năm	
		2018 VND	2017 VND
LƯU CHUYỂN TIỀN TỪ HOẠT ĐỘNG KINH DOANH			
01	Lợi nhuận trước thuế	511.215.174.797	289.886.890.136
	Điều chỉnh cho các khoản:		
02	Khấu hao tài sản cố định và phân bổ lợi thế thương mại	85.788.603.184	102.091.969.023
03	Các khoản dự phòng	29.973.430.326	(76.059.805.057)
04	(Lãi)/lỗ chênh lệch tỷ giá hối đoái do đánh giá lại các khoản mục tiền tệ có gốc ngoại tệ	(7.149.094.997)	6.000.387.196
05	Lãi/(lãi) từ hoạt động đầu tư	15.076.203.902	(3.258.916.060)
06	Chi phí lãi vay	25.928.944.138	33.819.861.500
08	Lợi nhuận từ hoạt động kinh doanh trước những thay đổi vốn lưu động	660.833.261.350	362.480.386.738
09	Tăng các khoản phải thu	(219.140.893.201)	(335.374.827.273)
10	Tăng hàng tồn kho	(54.483.226.328)	(14.942.304.848)
11	Tăng/(giảm) các khoản phải trả (không bao gồm lãi vay phải trả và thuế TNDN phải nộp)	417.508.276.232	(44.004.677.170)
12	(Tăng)/giảm chi phí trả trước	(1.556.311.388)	3.425.565.953
14	Tiền lãi vay đã trả	(26.980.403.201)	(42.527.280.058)
15	Thuế thu nhập doanh nghiệp đã nộp	(74.389.217.672)	(108.890.548.885)
17	Tiền chi khác từ hoạt động kinh doanh	(18.929.952.789)	(6.058.848.550)
20	Lưu chuyển tiền thuần từ hoạt động kinh doanh	682.861.533.003	(195.892.334.093)
LƯU CHUYỂN TIỀN TỪ HOẠT ĐỘNG ĐẦU TƯ			
21	Chi để mua sắm, xây dựng tài sản cố định	(64.492.883.054)	(275.740.124.803)
23	Tiền chi cho vay và tiền gửi có kỳ hạn tại ngân hàng	(1.134.100.000.000)	(410.230.000.000)
24	Thu hồi tiền cho vay và tiền gửi có kỳ hạn tại ngân hàng	398.040.000.000	169.000.000.000
25	Chi đầu tư góp vốn vào đơn vị khác	-	(167.088.674.634)
26	Thu hồi đầu tư góp vốn vào đơn vị khác	6.085.194.315	-
27	Thu lãi cho vay, lãi tiền gửi và lãi ứng trước	-	3.258.916.060
30	Lưu chuyển tiền thuần từ hoạt động đầu tư	(794.467.688.739)	(680.799.883.377)
LƯU CHUYỂN TIỀN TỪ HOẠT ĐỘNG TÀI CHÍNH			
32	Tiền chi mua lại cổ phiếu đã phát hành	-	-
33	Tiền thu từ đi vay ngắn hạn, dài hạn	18 2.173.798.801.501	2.561.900.007.397
34	Tiền chi trả nợ gốc vay	18 (1.886.908.955.888)	(1.784.225.158.313)
36	Cổ tức đã trả cho chủ sở hữu	(184.576.170.400)	(299.250)
40	Lưu chuyển thuần từ hoạt động tài chính	102.313.675.213	777.674.549.834
50	Lưu chuyển tiền thuần trong kỳ	(9.292.480.523)	(99.017.667.636)
60	Tiền đầu kỳ	45.344.991.423	164.635.864.246
61	Ảnh hưởng của thay đổi tỷ giá hối đoái quy đổi ngoại tệ	(185.667.009)	6.541.411
70	Tiền cuối kỳ	35.866.843.891	65.624.738.021

Các giao dịch trọng yếu không sử dụng bằng tiền cho kỳ kế toán 6 tháng kết thúc ngày 30 tháng 6 năm 2018 được trình bày ở Thuyết minh 36.

Thuan
Hà Thị Phương Thủy Hồng Nhung
Kế toán trưởng/Người lập



Nguyễn Ngô Vi Tâm
Tổng Giám đốc
Uy quyền bởi người đại diện
theo pháp luật
Ngày 14 tháng 8 năm 2018

Các thuyết minh từ trang 9 đến trang 44 là một phần cấu thành báo cáo tài chính hợp nhất giữa niên độ này.

**THUYẾT MINH BÁO CÁO TÀI CHÍNH HỢP NHẤT GIỮA NIÊN ĐỘ
CHO KỶ KẾ TOÁN 6 THÁNG KẾT THÚC NGÀY 30 THÁNG 6 NĂM 2018****1 ĐẶC ĐIỂM HOẠT ĐỘNG CỦA TẬP ĐOÀN**

Công ty Cổ phần Vĩnh Hoàn là một công ty cổ phần được chuyển đổi từ Công ty TNHH Vĩnh Hoàn theo Giấy chứng nhận đăng ký doanh nghiệp đầu tiên số 1400112623 do Sở Kế hoạch và Đầu tư Tỉnh Đồng Tháp cấp ngày 17 tháng 4 năm 2007.

Cổ phiếu của Công ty được niêm yết trên Sở Giao dịch Chứng Khoán Thành phố Hồ Chí Minh vào ngày 24 tháng 12 năm 2007 theo Quyết định số 179/QĐ-SGDHCM của Sở Giao dịch Chứng khoán Thành phố Hồ Chí Minh.

Hoạt động kinh doanh chính của Công ty và các công ty con ("Tập đoàn") là:

- nuôi trồng thủy sản nội địa; chế biến, bảo quản thủy sản và các sản phẩm từ thủy sản; mua bán thủy hải sản, nguyên vật liệu phục vụ sản xuất, chế biến thủy hải sản và thức ăn thủy hải sản; và
- chiết xuất và sản xuất gelatin, collagen thủy phân dùng cho dược phẩm, mỹ phẩm, thực phẩm.

Chu kỳ sản xuất kinh doanh thông thường của Tập đoàn là 12 tháng.

Tại ngày 30 tháng 6 năm 2018, Công ty có 3 công ty con và 2 công ty liên kết. Chi tiết các công ty con và công ty liên kết được trình bày dưới đây:

Tên công ty	Hoạt động chính	Địa chỉ trụ sở chính	Tỷ lệ sở hữu và quyền biểu quyết	
			30.6.2018	31.12.2017
Công ty con				
Công ty TNHH Lương thực Vĩnh Hoàn 2	Kinh doanh lương thực	Áp Tân An, Xã Bình Thạnh Trung, Huyện Lấp Vò, Tỉnh Đồng Tháp	99,3%	99,3%
Công ty Cổ phần Vĩnh Hoàn Collagen	Chiết xuất và sản xuất gelatin, collagen	Quốc lộ 30, Phường 11, Tp. Cao Lãnh, Tỉnh Đồng Tháp	100%	100%
Công ty TNHH Một thành viên ("MTV") Thanh Bình Đồng Tháp	Kinh doanh thủy sản	Cụm công nghiệp Thanh Bình, xã Bình Thành, Huyện Thanh Bình, Tỉnh Đồng Tháp	100%	100%
Công ty liên kết				
Công ty TNHH MTV Chế biến Thực phẩm Xuất khẩu Vạn Đức Tiền Giang	Kinh doanh thủy sản	Áp Đông Hoà, Xã Song Thuận, Huyện Châu Thành, Tỉnh Tiền Giang	35%	100%
Octogone Holdings PTE. Ltd.	Kinh doanh thủy sản và thực phẩm chức năng	Phòng 6 Lầu 1 Tòa nhà Bharat, Số 3 Đường Raffles Place, Singapore	25%	100%

2 CÁC CHÍNH SÁCH KẾ TOÁN CHỦ YẾU

2.1 Cơ sở của việc lập báo cáo tài chính hợp nhất giữa niên độ

Báo cáo tài chính hợp nhất giữa niên độ đã được lập theo các Chuẩn mực Kế toán Việt Nam, Chế độ Kế toán Doanh nghiệp Việt Nam và các quy định pháp lý có liên quan đến việc lập và trình bày báo cáo tài chính giữa niên độ. Báo cáo tài chính hợp nhất giữa niên độ được lập theo nguyên tắc giá gốc.

Báo cáo tài chính hợp nhất giữa niên độ kèm theo không nhằm vào việc trình bày tình hình tài chính, kết quả kinh doanh và lưu chuyển tiền tệ theo các nguyên tắc và thực hành kế toán thường được chấp nhận ở các nước và các thể chế khác ngoài nước Việt Nam. Các nguyên tắc và thực hành kế toán sử dụng tại nước Việt Nam có thể khác với các nguyên tắc và thực hành kế toán tại các nước và các thể chế khác.

2.2 Năm tài chính

Năm tài chính của Tập đoàn bắt đầu từ ngày 1 tháng 1 đến ngày 31 tháng 12.

Báo cáo tài chính hợp nhất giữa niên độ này được lập cho kỳ kế toán từ ngày 1 tháng 1 năm 2018 đến ngày 30 tháng 6 năm 2018.

2.3 Đơn vị tiền tệ sử dụng trong kế toán

Đơn vị sử dụng trong kế toán và được trình bày trên báo cáo tài chính hợp nhất giữa niên độ là Đồng Việt Nam ("VND" hoặc "đồng").

Các nghiệp vụ phát sinh bằng ngoại tệ được quy đổi theo tỷ giá giao dịch thực tế áp dụng tại ngày phát sinh nghiệp vụ. Chênh lệch tỷ giá phát sinh từ các nghiệp vụ này được ghi nhận là thu nhập hoặc chi phí trong báo cáo kết quả hoạt động kinh doanh hợp nhất giữa niên độ.

Tài sản và nợ phải trả bằng tiền tệ có gốc ngoại tệ tại ngày của bảng cân đối kế toán lần lượt được quy đổi theo tỷ giá mua và tỷ giá bán ngoại tệ của ngân hàng thương mại nơi Tập đoàn thường xuyên có giao dịch áp dụng tại ngày bảng cân đối kế toán. Các khoản ngoại tệ gửi ngân hàng tại ngày của bảng cân đối kế toán được quy đổi theo tỷ giá mua của chính ngân hàng nơi Tập đoàn mở tài khoản ngoại tệ. Chênh lệch tỷ giá phát sinh từ việc quy đổi này được ghi nhận là thu nhập hoặc chi phí trong báo cáo kết quả hoạt động kinh doanh hợp nhất giữa niên độ.

Cơ sở hoạt động ở nước ngoài

Các tài sản và nợ phải trả của cơ sở hoạt động ở nước ngoài được quy đổi sang Đồng Việt Nam theo tỷ giá hối đoái tại ngày kết thúc kỳ kế toán. Thu nhập và chi phí của cơ sở hoạt động ở nước ngoài được quy đổi sang Đồng Việt Nam theo tỷ giá hối đoái bình quân kỳ giao dịch.

Các chênh lệch tỷ giá hối đoái phát sinh do quy đổi cơ sở hoạt động ở nước ngoài được ghi nhận vào khoản mục "Chênh lệch tỷ giá hối đoái" thuộc vốn chủ sở hữu trên bảng cân đối kế toán hợp nhất giữa niên độ.

2 CÁC CHÍNH SÁCH KẾ TOÁN CHỦ YẾU (tiếp theo)**2.4 Cơ sở hợp nhất báo cáo tài chính****Công ty con**

Công ty con là những doanh nghiệp mà Công ty có quyền chi phối các chính sách tài chính và hoạt động của doanh nghiệp, thường đi kèm là việc nắm giữ hơn một nửa quyền biểu quyết. Sự tồn tại và tính hữu hiệu của quyền biểu quyết tiềm tàng đang được thực thi hoặc được chuyển đổi sẽ được xem xét khi đánh giá liệu Công ty có quyền kiểm soát doanh nghiệp hay không. Công ty con được hợp nhất toàn bộ kể từ ngày quyền kiểm soát đã chuyển giao cho Công ty. Việc hợp nhất chấm dứt kể từ lúc quyền kiểm soát không còn.

Phương pháp kế toán mua được Tập đoàn sử dụng để hạch toán việc mua công ty con. Chi phí mua được ghi nhận theo giá trị hợp lý của các tài sản đem trao đổi, công cụ vốn được phát hành và các khoản nợ phải trả đã phát sinh hoặc đã thừa nhận tại ngày diễn ra việc trao đổi, cộng với các chi phí liên quan trực tiếp đến việc mua. Các tài sản xác định được, nợ phải trả và những khoản nợ tiềm tàng đã được thừa nhận khi hợp nhất kinh doanh được xác định trước hết theo giá trị hợp lý tại ngày mua không kể đến lợi ích của cổ đông không kiểm soát. Khoản vượt trội giữa chi phí mua so với phần sở hữu của bên mua trong giá trị tài sản thuần được xem là lợi thế thương mại. Nếu phần sở hữu bên mua trong giá trị hợp lý tài sản thuần lớn hơn chi phí mua, phần chênh lệch được ghi nhận ngay vào báo cáo kết quả hoạt động kinh doanh hợp nhất giữa niên độ.

Giao dịch, công nợ và các khoản lãi, các khoản lỗ chưa thực hiện phát sinh giữa các công ty trong cùng Tập đoàn được loại trừ khi hợp nhất. Chính sách kế toán của công ty con cũng thay đổi nếu cần thiết để đảm bảo sự nhất quán với chính sách kế toán đang được Tập đoàn áp dụng.

Nghiệp vụ và lợi ích của cổ đông không kiểm soát

Tập đoàn áp dụng chính sách cho các nghiệp vụ đối với cổ đông không kiểm soát giống như nghiệp vụ với các bên không thuộc Tập đoàn.

Lợi ích cổ đông không kiểm soát được xác định theo tỷ lệ phần sở hữu của cổ đông không kiểm soát trong tài sản thuần của đơn vị bị mua lại tại ngày mua.

Việc thoái vốn của Tập đoàn trong công ty con mà không dẫn đến mất quyền kiểm soát được kế toán tương tự như các giao dịch vốn chủ sở hữu. Chênh lệch giữa giá trị thay đổi phần sở hữu của Tập đoàn trong tài sản thuần của công ty con và số chi hoặc thu từ việc thoái vốn tại công ty con được ghi nhận vào lợi nhuận sau thuế chưa phân phối thuộc vốn chủ sở hữu.

2 CÁC CHÍNH SÁCH KẾ TOÁN CHỦ YẾU (tiếp theo)

2.4 Cơ sở hợp nhất báo cáo tài chính (tiếp theo)

Công ty liên kết và công ty liên doanh

Liên doanh là thỏa thuận bằng hợp đồng của hai hoặc nhiều bên để cùng thực hiện hoạt động kinh tế, mà hoạt động này được đồng kiểm soát bởi các bên góp vốn liên doanh.

Công ty liên kết là tất cả các công ty trong đó Tập đoàn có ảnh hưởng đáng kể nhưng không phải kiểm soát, thường được thể hiện thông qua việc nắm giữ từ 20% đến 50% quyền biểu quyết ở công ty đó. Các khoản đầu tư vào liên doanh và các công ty liên kết được hạch toán theo phương pháp vốn chủ sở hữu và được ghi nhận ban đầu theo giá gốc. Khoản đầu tư của Tập đoàn vào liên doanh và công ty liên kết bao gồm lợi thế thương mại phát sinh khi đầu tư, trừ đi những khoản giảm giá tài sản lũy kế.

Lợi nhuận của Tập đoàn được chia sau khi đầu tư vào liên doanh và các công ty liên kết sẽ được ghi nhận vào báo cáo kết quả hoạt động kinh doanh hợp nhất, và phần chia của biến động trong các quỹ dự trữ sau khi đầu tư vào liên doanh và các công ty liên kết sẽ được ghi nhận vào quỹ dự trữ hợp nhất. Các khoản thay đổi lũy kế sau khi đầu tư vào liên doanh và các công ty liên kết được điều chỉnh vào giá trị ghi sổ của khoản đầu tư. Khi phần lỗ trong liên doanh liên kết bằng hoặc vượt quá lợi ích của Tập đoàn trong liên doanh và các công ty liên kết, Tập đoàn sẽ không ghi nhận khoản lỗ vượt đó trừ khi đã phát sinh nghĩa vụ hoặc đã thanh toán hộ cho liên doanh và các công ty liên kết.

Các chính sách kế toán của các bên liên doanh, liên kết được thay đổi khi cần thiết để đảm bảo sự nhất quán với chính sách kế toán mà Tập đoàn áp dụng.

Các khoản lãi hay lỗ chưa thực hiện từ các giao dịch nội bộ giữa Tập đoàn với các bên liên doanh, liên kết sẽ được loại trừ tới mức tương ứng với phần lợi ích của Tập đoàn trong các bên liên doanh, liên kết theo quy định kế toán hiện hành. Các chính sách kế toán của các bên liên doanh, liên kết được thay đổi khi cần thiết để đảm bảo sự nhất quán với chính sách kế toán mà Tập đoàn áp dụng.

2.5 Lợi thế thương mại

Lợi thế thương mại trên báo cáo tài chính hợp nhất là phần phụ trội giữa mức giá phí hợp nhất kinh doanh so với phần lợi ích của Tập đoàn trong tổng giá trị hợp lý của tài sản thuần của công ty con hay công ty liên kết tại ngày thực hiện nghiệp vụ đầu tư. Lợi thế thương mại có được từ việc mua công ty con được coi là một loại tài sản, được tính khấu hao theo phương pháp đường thẳng trên thời gian hữu dụng ước tính của lợi thế thương mại đó nhưng không quá 10 năm.

Lợi thế thương mại có được từ việc mua khoản đầu tư vào công ty liên doanh, liên kết được tính vào giá trị ghi sổ của khoản đầu tư tại thời điểm mua. Tập đoàn không phân bổ dần khoản lợi thế thương mại này.

Khi bán công ty con, giá trị còn lại của khoản lợi thế thương mại chưa khấu hao hết được tính vào khoản lãi/lỗ do nghiệp vụ nhượng bán công ty tương ứng.

Tập đoàn đánh giá tổn thất lợi thế thương mại tại công ty con định kỳ hàng năm. Lợi thế thương mại được ghi nhận theo giá vốn trừ khấu hao lũy kế trừ tổn thất lợi thế thương mại lũy kế. Nếu có bằng chứng cho thấy phần giá trị lợi thế thương mại bị tổn thất lớn hơn số phân bổ hàng năm thì phân bổ theo số lợi thế thương mại bị tổn thất ngay trong kỳ phát sinh.

2 CÁC CHÍNH SÁCH KẾ TOÁN CHỦ YẾU (tiếp theo)

2.6 Tiền

Tiền bao gồm tiền mặt tại quỹ và tiền gửi ngân hàng.

2.7 Khoản phải thu khách hàng

Các khoản phải thu khách hàng được thể hiện theo giá trị ghi trên hóa đơn gốc trừ dự phòng các khoản phải thu khó đòi được ước tính dựa trên việc rà soát của Ban Giám đốc đối với tất cả các khoản còn chưa thu tại thời điểm cuối niên độ. Các khoản nợ được xác định là không thể thu hồi sẽ được xóa sổ.

2.8 Hàng tồn kho

Hàng tồn kho được thể hiện theo giá thấp hơn giữa giá gốc và giá trị thuần có thể thực hiện được. Giá gốc được xác định trên cơ sở bình quân gia quyền và bao gồm tất cả các chi phí mua, chi phí chế biến và các chi phí khác có được hàng tồn kho ở địa điểm và trạng thái hiện tại. Trong trường hợp các sản phẩm được sản xuất, giá gốc bao gồm tất cả các chi phí trực tiếp và chi phí sản xuất chung dựa trên mức độ hoạt động bình thường. Giá trị thuần có thể thực hiện được là giá bán ước tính của hàng tồn kho trong kỳ kinh doanh bình thường trừ chi phí ước tính để hoàn thành sản phẩm và chi phí ước tính cần thiết cho việc tiêu thụ. Dự phòng được lập cho hàng tồn kho bị lỗi thời, chậm lưu chuyển và bị hỏng.

2.9 Đầu tư

(a) Đầu tư nắm giữ đến ngày đáo hạn

Các khoản đầu tư nắm giữ đến ngày đáo hạn là các khoản đầu tư mà Ban Giám đốc có ý định và có khả năng giữ đến ngày đáo hạn.

Các khoản đầu tư nắm giữ đến ngày đáo hạn bao gồm các khoản tiền gửi ngân hàng có kỳ hạn và các khoản cho vay nắm giữ đến ngày đáo hạn với mục đích thu lãi hàng kỳ và các khoản đầu tư nắm giữ đến ngày đáo hạn khác. Các khoản đầu tư này được ghi nhận theo giá gốc trừ đi dự phòng giảm giá đầu tư.

Dự phòng giảm giá đầu tư nắm giữ đến ngày đáo hạn được lập khi có bằng chứng chắc chắn cho thấy một phần hoặc toàn bộ khoản đầu tư có thể không thu hồi được.

(b) Đầu tư vào các công ty liên doanh, liên kết

Đầu tư vào các công ty liên doanh, liên kết được trình bày theo phương pháp vốn chủ sở hữu trong báo cáo tài chính hợp nhất (Thuyết minh 2.4).

(c) Đầu tư góp vốn vào đơn vị khác

Đầu tư góp vốn vào đơn vị khác là các khoản đầu tư vào công cụ vốn của đơn vị khác nhưng không có quyền kiểm soát hoặc đồng kiểm soát, không có ảnh hưởng đáng kể đối với bên được đầu tư. Các khoản đầu tư này được ghi nhận ban đầu theo giá gốc. Dự phòng giảm giá đầu tư được lập khi công ty nhận đầu tư bị lỗ, ngoại trừ khoản lỗ mà Ban Giám đốc đã dự đoán từ khi đầu tư.

2 CÁC CHÍNH SÁCH KẾ TOÁN CHỦ YẾU (tiếp theo)

2.10 Tài sản cố định

Tài sản cố định hữu hình và tài sản cố định vô hình

Tài sản cố định được phản ánh theo nguyên giá trừ khấu hao lũy kế. Nguyên giá bao gồm các chi phí liên quan trực tiếp đến việc có được tài sản cố định.

Khấu hao và hao mòn

Tài sản cố định được khấu hao theo phương pháp đường thẳng để giảm dần nguyên giá tài sản trong suốt thời gian hữu dụng ước tính hoặc theo thời hạn của Giấy chứng nhận đăng ký doanh nghiệp nếu ngắn hơn. Thời gian khấu hao của các loại tài sản như sau:

Nhà cửa, vật kiến trúc	5 – 25 năm
Máy móc, thiết bị	3 – 10 năm
Phương tiện vận tải	4 – 10 năm
Thiết bị văn phòng	3 – 6 năm
Phần mềm vi tính	4 – 5 năm

Quyền sử dụng đất không thời hạn được ghi nhận theo giá gốc và không khấu hao.

Quyền sử dụng đất có thời hạn được khấu hao theo phương pháp đường thẳng trong thời hạn hiệu lực của Giấy chứng nhận quyền sử dụng đất.

Thanh lý

Lãi hoặc lỗ phát sinh do thanh lý, nhượng bán tài sản cố định được xác định bằng số chênh lệch giữa số tiền thu thuần do thanh lý với giá trị còn lại của tài sản và được ghi nhận là thu nhập hoặc chi phí trong báo cáo kết quả hoạt động kinh doanh hợp nhất giữa niên độ.

Chi phí xây dựng cơ bản dở dang

Các tài sản trong quá trình xây dựng phục vụ mục đích sản xuất, cho thuê hoặc quản trị, hoặc cho bất kì mục đích nào khác, được ghi nhận theo giá gốc. Chi phí tập hợp bao gồm chi phí cho các chuyên gia và đối với tài sản đủ điều kiện, chi phí vay được ghi nhận phù hợp với chính sách kế toán của Tập đoàn. Khấu hao của những tài sản này, cũng giống như các loại tài sản cố định khác, sẽ bắt đầu được trích khi tài sản đã sẵn sàng cho mục đích sử dụng.

2.11 Thuê hoạt động

Thuê hoạt động là loại hình thuê tài sản cố định mà phần lớn rủi ro và lợi ích gắn liền với quyền sở hữu của tài sản thuộc về bên cho thuê. Khoản thanh toán dưới hình thức thuê hoạt động được hạch toán vào báo cáo kết quả hoạt động kinh doanh theo phương pháp đường thẳng dựa trên thời hạn thuê hoạt động.

2.12 Chi phí trả trước

Chi phí trả trước bao gồm các chi phí trả trước ngắn hạn và chi phí trả trước dài hạn trên bảng cân đối kế toán. Các khoản chi phí trả trước được hạch toán theo giá gốc và phân bổ theo phương pháp đường thẳng dựa trên thời hạn hữu dụng ước tính.

2 CÁC CHÍNH SÁCH KẾ TOÁN CHỦ YẾU (tiếp theo)

2.13 Nợ phải trả

Các khoản nợ phải trả được phân loại dựa vào tính chất bao gồm:

- Phải trả người bán gồm các khoản phải trả mang tính chất thương mại phát sinh từ giao dịch mua hàng hóa và dịch vụ.
- Phải trả khác gồm các khoản phải trả không có tính thương mại, không liên quan đến giao dịch mua hàng hóa và dịch vụ.

Các khoản nợ phải trả được phân loại ngắn hạn và dài hạn trên bảng cân đối kế toán căn cứ theo kỳ hạn còn lại của các khoản phải trả tại ngày của bảng cân đối kế toán.

2.14 Chi phí đi vay

Chi phí đi vay được ghi nhận trong báo cáo kết quả hoạt động kinh doanh hợp nhất giữa niên độ khi phát sinh.

2.15 Chi phí phải trả

Bao gồm các khoản phải trả cho hàng hóa, dịch vụ đã nhận được từ người bán trong kỳ báo cáo nhưng thực tế chưa chi trả do chưa có hóa đơn hoặc chưa đủ hồ sơ, tài liệu kế toán, được ghi nhận vào chi phí sản xuất, kinh doanh của kỳ báo cáo.

2.16 Các khoản dự phòng

Các khoản dự phòng được ghi nhận khi: Tập đoàn có nghĩa vụ nợ hiện tại, pháp lý hoặc liên đới, phát sinh từ các sự kiện đã xảy ra; việc thanh toán nghĩa vụ nợ có thể sẽ dẫn đến sự giảm sút về những lợi ích kinh tế và giá trị của nghĩa vụ nợ đó được ước tính một cách đáng tin cậy. Dự phòng không được ghi nhận cho các khoản lỗ hoạt động trong tương lai.

Dự phòng được tính trên cơ sở các khoản chi phí dự tính phải thanh toán nghĩa vụ nợ. Nếu ảnh hưởng về giá trị thời gian của tiền là trọng yếu thì dự phòng được tính trên cơ sở giá trị hiện tại với tỷ lệ chiết khấu trước thuế và phản ánh những đánh giá trên thị trường hiện tại về giá trị thời gian của tiền và rủi ro cụ thể của khoản nợ đó. Giá trị tăng lên do ảnh hưởng của yếu tố thời gian được ghi nhận là chi phí đi vay.

2.17 Dự phòng trợ cấp thôi việc

Theo Luật Lao động Việt Nam, người lao động của Tập đoàn đã làm việc thường xuyên đủ 12 tháng trở lên được hưởng khoản trợ cấp thôi việc. Thời gian làm việc để tính trợ cấp thôi việc là tổng thời gian người lao động đã làm việc thực tế cho Tập đoàn trừ đi thời gian người lao động đã tham gia bảo hiểm thất nghiệp theo quy định của pháp luật và thời gian làm việc đã được Tập đoàn chi trả trợ cấp thôi việc.

Trợ cấp thôi việc của người lao động được trích trước cuối mỗi kỳ báo cáo theo tỷ lệ bằng một nửa mức lương bình quân tháng cho mỗi năm làm việc. Mức lương bình quân tháng để tính trợ cấp thôi việc dựa trên mức lương bình quân của sáu tháng gần nhất tính đến trước ngày lập bảng cân đối kế toán này.

Khoản trích trước này được sử dụng để trả một lần khi người lao động chấm dứt hợp đồng lao động theo quy định hiện hành.

2 CÁC CHÍNH SÁCH KẾ TOÁN CHỦ YẾU (tiếp theo)

2.18 Vốn chủ sở hữu

Vốn góp cổ phần của các cổ đông được ghi nhận theo số thực tế góp của các cổ đông. Vốn góp của chủ sở hữu được phản ánh theo mệnh giá của cổ phiếu.

Thặng dư vốn cổ phần: là khoản chênh lệch giữa vốn góp theo mệnh giá cổ phiếu với giá thực tế phát hành cổ phiếu; chênh lệch giữa giá mua lại cổ phiếu quỹ và giá tái phát hành cổ phiếu quỹ.

Cổ phiếu quỹ là cổ phiếu do Công ty phát hành và được mua lại bởi chính Công ty, nhưng chưa bị huỷ bỏ và sẽ được tái phát hành trở lại trong khoảng thời gian theo quy định của pháp luật về chứng khoán.

Lợi nhuận sau thuế chưa phân phối: phản ánh kết quả kinh doanh lũy kế sau thuế thu nhập doanh nghiệp tại thời điểm báo cáo.

2.19 Phân chia lợi nhuận thuần

Cổ tức

Lợi nhuận thuần sau thuế thu nhập doanh nghiệp có thể được chia cho các cổ đông sau khi được Đại hội đồng cổ đông phê duyệt và sau khi đã trích lập các quỹ dự phòng theo Điều lệ của Tập đoàn và các quy định của pháp luật Việt Nam. Cổ tức của Tập đoàn được ghi nhận là một khoản phải trả trong các báo cáo tài chính hợp nhất của kỳ kế toán mà cổ tức được thông qua tại Đại hội đồng cổ đông.

Quỹ khen thưởng, phúc lợi

Quỹ khen thưởng, phúc lợi được trích lập từ lợi nhuận thuần của Tập đoàn và được các cổ đông phê duyệt tại Đại hội đồng cổ đông. Quỹ này được trích lập để khen thưởng, khuyến khích, nâng cao phúc lợi cho công nhân viên và được trình bày như một khoản nợ phải trả trên bảng cân đối kế toán hợp nhất giữa niên độ

2.20 Ghi nhận doanh thu

(a) Doanh thu bán hàng

Doanh thu bán hàng được ghi nhận trong báo cáo kết quả hoạt động kinh doanh khi đồng thời thỏa mãn tất cả năm (5) điều kiện sau:

- Tập đoàn đã chuyển giao phần lớn rủi ro và lợi ích gắn liền với quyền sở hữu sản phẩm hoặc hàng hóa cho người mua;
- Tập đoàn không còn nắm giữ quyền quản lý hàng hóa như người sở hữu hàng hóa hoặc quyền kiểm soát hàng hóa;
- Doanh thu được xác định tương đối chắc chắn;
- Tập đoàn sẽ thu được lợi ích kinh tế từ giao dịch bán hàng; và
- Xác định được chi phí liên quan đến giao dịch bán hàng.

Doanh thu không được ghi nhận khi có yếu tố không chắc chắn mang tính trọng yếu về khả năng thu được tiền bán hàng hoặc về khả năng hàng bán bị trả lại.

Doanh thu được ghi nhận phù hợp với bản chất hơn hình thức và được phân bổ theo nghĩa vụ cung ứng hàng hóa. Trường hợp Tập đoàn dùng thành phẩm, hàng hóa để khuyến mãi cho khách hàng kèm theo điều kiện mua hàng của Tập đoàn thì Tập đoàn phân bổ số tiền thu được để tính doanh thu cho cả hàng khuyến mãi và giá trị hàng khuyến mãi được tính vào giá vốn hàng bán.

2 CÁC CHÍNH SÁCH KẾ TOÁN CHỦ YẾU (tiếp theo)

2.20 Ghi nhận doanh thu (tiếp theo)

(b) Doanh thu dịch vụ

Doanh thu cung cấp dịch vụ được ghi nhận trong báo cáo kết quả hoạt động kinh doanh khi dịch vụ đã được cung cấp, bằng cách tính mức độ hoàn thành của từng giao dịch, dựa trên cơ sở đánh giá tỉ lệ dịch vụ đã cung cấp so với tổng khối lượng dịch vụ phải cung cấp. Doanh thu cung cấp dịch vụ chỉ được ghi nhận khi đồng thời thỏa mãn bốn điều kiện sau:

- Doanh thu được xác định lượng đối chắc chắn,
- Có khả năng thu được lợi ích kinh tế từ giao dịch cung cấp dịch vụ đó;
- Xác định được phần công việc đã hoàn thành tại ngày của bảng cân đối kế toán; và
- Xác định được chi phí phát sinh cho giao dịch và chi phí để hoàn thành giao dịch cung cấp dịch vụ đó.

(c) Thu nhập lãi

Thu nhập lãi được ghi nhận khi được hưởng.

(d) Thu nhập từ cổ tức

Thu nhập từ cổ tức được ghi nhận khi Tập đoàn xác lập quyền nhận cổ tức từ các đơn vị đầu tư.

2.21 Các khoản giảm trừ doanh thu

Các khoản giảm trừ doanh thu bao gồm hàng bán bị trả lại và giảm giá hàng bán. Các khoản giảm trừ doanh thu phát sinh cùng kỳ tiêu thụ sản phẩm, hàng hóa dịch vụ được ghi nhận điều chỉnh giảm doanh thu kỳ phát sinh.

Các khoản giảm trừ doanh thu đối với sản phẩm, hàng hoá và dịch vụ tiêu thụ trong kỳ, phát sinh sau ngày của bảng cân đối kế toán nhưng trước thời điểm phát hành báo cáo tài chính được ghi nhận điều chỉnh giảm doanh thu của kỳ lập báo cáo.

2.22 Giá vốn hàng bán và dịch vụ cung cấp

Giá vốn hàng bán và dịch vụ cung cấp là tổng chi phí phát sinh của thành phẩm, hàng hóa, vật tư xuất bán và dịch vụ cung cấp cho khách hàng trong kỳ, được ghi nhận theo nguyên tắc phù hợp với doanh thu và nguyên tắc thận trọng.

2.23 Chi phí tài chính

Chi phí tài chính phản ánh những khoản chi phí hoạt động tài chính phát sinh trong kỳ chủ yếu bao gồm lãi tiền vay, dự phòng tổn thất đầu tư vào đơn vị khác và lỗ chênh lệch tỷ giá hối đoái.

2.24 Chi phí bán hàng

Chi phí bán hàng phản ánh các chi phí thực tế phát sinh trong quá trình bán sản phẩm, hàng hoá và cung cấp dịch vụ, chủ yếu bao gồm các chi phí cho nhân viên bán hàng, giới thiệu và quảng cáo sản phẩm, chi phí bảo quản, đóng gói, vận chuyển và chi phí bằng tiền khác.

2 CÁC CHÍNH SÁCH KẾ TOÁN CHỦ YẾU (tiếp theo)

2.25 Chi phí quản lý doanh nghiệp

Chi phí quản lý doanh nghiệp phản ánh các chi phí quản lý chung của Tập đoàn chủ yếu bao gồm các chi phí về lương và phúc lợi của nhân viên bộ phận quản lý, chi phí dụng cụ văn phòng, công cụ lao động, khấu hao TSCĐ dùng cho quản lý doanh nghiệp và chi phí bằng tiền khác.

2.26 Thuế thu nhập hiện hành và thuế thu nhập hoãn lại

Thuế thu nhập doanh nghiệp bao gồm toàn bộ số thuế thu nhập tính trên thu nhập chịu thuế thu nhập doanh nghiệp, kể cả các khoản thu nhập nhận được từ hoạt động sản xuất, kinh doanh hàng hóa dịch vụ tại nước ngoài mà Việt Nam chưa ký hiệp định về tránh đánh thuế hai lần. Chi phí thuế thu nhập bao gồm chi phí thuế thu nhập hiện hành và chi phí thuế thu nhập hoãn lại.

Thuế thu nhập hiện hành là số thuế thu nhập doanh nghiệp phải nộp hoặc thu hồi được tính trên thu nhập chịu thuế và thuế suất thuế thu nhập doanh nghiệp của năm hiện hành. Thuế thu nhập hiện hành và thuế thu nhập hoãn lại được ghi nhận là thu nhập hay chi phí khi xác định lợi nhuận hoặc lỗ của kỳ phát sinh, ngoại trừ trường hợp thuế thu nhập phát sinh từ một giao dịch hoặc sự kiện được ghi nhận trực tiếp vào vốn chủ sở hữu trong cùng kỳ hay một kỳ khác.

Thuế thu nhập hoãn lại được tính đầy đủ, sử dụng phương thức công nợ, tính trên các khoản chênh lệch tạm thời giữa giá trị ghi sổ của các khoản mục tài sản và nợ phải trả trên báo cáo tài chính và cơ sở tính thuế thu nhập của các khoản mục này. Thuế thu nhập hoãn lại không được ghi nhận khi nợ thuế thu nhập hoãn lại phải trả phát sinh từ ghi nhận ban đầu của một tài sản hay nợ phải trả của một giao dịch mà giao dịch này không phải là giao dịch sáp nhập doanh nghiệp, không có ảnh hưởng đến lợi nhuận kế toán hoặc lợi nhuận/lỗ tính thuế thu nhập tại thời điểm phát sinh giao dịch. Thuế thu nhập hoãn lại được tính theo thuế suất dự tính được áp dụng trong niên độ mà tài sản được thu hồi hoặc khoản nợ phải trả được thanh toán dựa trên thuế suất đã ban hành hoặc xem như có hiệu lực tại ngày của bảng cân đối kế toán.

Tài sản thuế thu nhập hoãn lại được ghi nhận khi có khả năng sẽ có lợi nhuận tính thuế trong tương lai để sử dụng những chênh lệch tạm thời được khấu trừ.

2.27 Các bên liên quan

Các doanh nghiệp, các cá nhân, trực tiếp hay gián tiếp qua một hoặc nhiều trung gian, có quyền kiểm soát Tập đoàn hoặc chịu sự kiểm soát của Tập đoàn, hoặc cùng chung sự kiểm soát với Tập đoàn, bao gồm cả công ty mẹ, công ty con và công ty liên kết là các bên liên quan. Các bên liên kết, các cá nhân trực tiếp hoặc gián tiếp nắm quyền biểu quyết của Tập đoàn mà có ảnh hưởng đáng kể đối với Tập đoàn, những cá nhân quản lý chủ chốt bao gồm Ban Giám đốc, những thành viên mật thiết trong gia đình của các cá nhân này hoặc các bên liên kết này hoặc những công ty liên kết với các cá nhân này cũng được coi là bên liên quan.

Trong việc xem xét từng mối quan hệ của các bên liên quan, Tập đoàn căn cứ vào bản chất của mối quan hệ chứ không chỉ hình thức pháp lý của các quan hệ đó.

2 CÁC CHÍNH SÁCH KẾ TOÁN CHỦ YẾU (tiếp theo)**2.28 Báo cáo bộ phận**

Một bộ phận là một hợp phần có thể xác định riêng biệt của Tập đoàn tham gia vào việc cung cấp các sản phẩm hoặc dịch vụ liên quan (bộ phận chia theo hoạt động kinh doanh), hoặc cung cấp sản phẩm hoặc dịch vụ trong một môi trường kinh tế cụ thể (bộ phận chia theo khu vực địa lý). Mỗi bộ phận này chịu rủi ro và thu được lợi ích khác biệt với các bộ phận khác. Mẫu báo cáo bộ phận cơ bản của Tập đoàn là dựa theo bộ phận chia theo khu vực địa lý.

Thông tin bộ phận được lập và trình bày phù hợp với chính sách kế toán áp dụng cho việc lập và trình bày báo cáo tài chính của Tập đoàn nhằm mục đích để giúp người sử dụng báo cáo tài chính hiểu rõ và đánh giá được tình hình hoạt động của Tập đoàn một cách toàn diện.

3 HỢP NHẤT KINH DOANH**(a) Thay đổi tỷ lệ sở hữu tại Công ty TNHH MTV Chế biến Thực phẩm Xuất khẩu Vạn Đức Tiền Giang (“Công ty Vạn Đức Tiền Giang”), từ công ty con thành công ty liên kết**

Trong kỳ, Công ty đã tiến hành tăng vốn điều lệ của Công ty Vạn Đức Tiền Giang lên 872.639.960.000 đồng bằng nguồn huy động vốn góp từ một đơn vị đầu tư khác. Theo thỏa thuận góp vốn, phần tỷ lệ sở hữu của Công ty trong tổng vốn điều lệ mới giảm từ 100% xuống còn 35% từ ngày 28 tháng 2 năm 2018. Theo đó, Công ty không còn hợp nhất Công ty Vạn Đức Tiền Giang từ ngày mất quyền kiểm soát.

(b) Thoái vốn tại Công ty Octogone Holdings Pte., Ltd., từ công ty con thành công ty liên kết

Trong kỳ, Công ty đã tiến hành chuyển nhượng 525.001 cổ phần tại Công ty Octogone Holdings Pte., Ltd. cho một đơn vị đầu tư khác, giảm tỷ lệ sở hữu từ 100% xuống còn 25% từ ngày 28 tháng 2 năm 2018. Theo đó, Công ty không còn hợp nhất Công ty Octogone Holdings Pte., Ltd. từ ngày mất quyền kiểm soát.

4 TIỀN

	30.6.2018	31.12.2017
	VND	VND
Tiền mặt	2.390.200.525	1.186.753.377
Tiền gửi ngân hàng không kỳ hạn	33.476.643.366	44.158.238.046
	<u>35.866.843.891</u>	<u>45.344.991.423</u>

5 CÁC KHOẢN ĐẦU TƯ TÀI CHÍNH**(a) Đầu tư nắm giữ đến ngày đáo hạn**

	30.6.2018		31.12.2017	
	Giá gốc	Giá trị ghi sổ	Giá gốc	Giá trị ghi sổ
	VND	VND	VND	VND
Tiền gửi ngân hàng có kỳ hạn	1.087.982.249.924	1.087.982.249.924	372.822.249.924	372.822.249.924

Các khoản tiền gửi ngân hàng có kỳ hạn là các khoản tiền gửi có kỳ hạn trên 3 tháng và dưới 1 năm với lãi suất cố định bằng Đồng Việt Nam.

Tại ngày 30 tháng 6 năm 2018, khoản tiền gửi có kỳ hạn tại ngân hàng TMCP Đầu tư và Phát triển Việt Nam (BIDV) – Chi nhánh Đồng Tháp với số tiền là 60.000.000.000 đồng đã được dùng làm tài sản thế chấp cho hợp đồng vay trị giá 60.000.000.000 đồng (Thuyết minh 18), đáo hạn vào ngày 24 tháng 12 năm 2018, được cấp bởi ngân hàng TMCP Đầu tư và Phát triển Việt Nam (BIDV) – Chi nhánh Tiền Giang.

Tại ngày 30 tháng 6 năm 2018, khoản tiền gửi có kỳ hạn tại ngân hàng TMCP Đầu tư và Phát triển Việt Nam (BIDV) – Chi nhánh Đồng Tháp với số tiền là 22.000.000.000 đồng đã được dùng làm tài sản thế chấp cho hợp đồng vay trị giá 22.000.000.000 đồng của Công ty TNHH MTV Thanh Bình Đồng Tháp, đáo hạn vào ngày 30 tháng 1 năm 2019.

(b) Đầu tư vào công ty liên kết

	30.6.2018		31.12.2017	
	Giá trị	Dự phòng	Giá trị	Dự phòng
	VND	VND	VND	VND
Công ty TNHH MTV Chế biến Thực phẩm Xuất khẩu Vạn Đức Tiền Giang (i)	339.224.718.359	-	-	-
Octogone Holdings PTE. Ltd. (ii)	3.764.875.000	-	-	-
	<u>342.989.593.359</u>	<u>-</u>	<u>-</u>	<u>-</u>

- (i) Căn cứ theo Nghị quyết của Hội đồng Quản trị ngày 9 tháng 2 năm 2018, Hội đồng Quản trị Công ty đã thông qua quyết định thu hồi phần vốn thặng dư của Công ty TNHH MTV Chế biến Thực phẩm Xuất khẩu Vạn Đức Tiền Giang ("Công ty Vạn Đức Tiền Giang"), đồng thời tăng vốn điều lệ của Công ty Vạn Đức Tiền Giang lên 872.639.960.000 đồng. Phần vốn tăng thêm sẽ bằng nguồn huy động vốn góp bằng tiền mặt của một đơn vị đầu tư khác.

Theo đó, Công ty Vạn Đức Tiền Giang đã tiến hành ký thỏa thuận với một đơn vị đầu tư khác về việc góp vốn tăng vốn điều lệ của Công ty Vạn Đức Tiền Giang. Theo thỏa thuận này, nhà đầu tư mới này sẽ góp 567.216.000.000 đồng bằng tiền mặt và nắm giữ 65% tỷ lệ sở hữu trong tổng vốn điều lệ mới tăng thêm từ ngày 28 tháng 2 năm 2018. Phần tỷ lệ sở hữu của Công ty trong vốn điều lệ mới sẽ giảm tương ứng, từ 100% xuống còn 35%.

5 CÁC KHOẢN ĐẦU TƯ TÀI CHÍNH (tiếp theo)**(b) Đầu tư vào công ty liên kết (tiếp theo)**

- (ii) Căn cứ theo Nghị quyết của Hội đồng Quản trị ngày 10 tháng 2 năm 2018, Hội đồng Quản trị Công ty đã thông qua việc chuyển nhượng 525.001 cổ phần tại Công ty Octogone Holdings Pte., Ltd. cho một đơn vị đầu tư khác. Theo đó, Công ty đã tiến hành ký thỏa thuận với nhà đầu tư mới này về việc chuyển nhượng vốn cổ phần nói trên, qua đó giảm tỷ lệ sở hữu tại Octogone Holdings Pte., Ltd. từ 100% xuống còn 25% từ ngày 28 tháng 2 năm 2018.

Tình hình hoạt động của các công ty liên kết

Các công ty liên kết đang hoạt động kinh doanh bình thường.

6 PHẢI THU NGẮN HẠN CỦA KHÁCH HÀNG

	30.6.2018	31.12.2017
	VND	VND
Các bên liên quan (Thuyết minh 37(b))	24.062.080.987	444.881.264
Các bên thứ ba (*)	1.319.994.490.589	1.211.162.982.769
	<u>1.344.056.571.576</u>	<u>1.211.607.864.033</u>

- (*) Tại ngày của báo cáo hợp nhất giữa niên độ này, khách hàng chiếm từ 10% trở lên trong tổng số dư phải thu khách hàng là Coast Beacon với số dư phải thu là 953.652.514.941 đồng.

Tại ngày 30 tháng 6 năm 2018 và 31 tháng 12 năm 2017, khoản phải thu khách hàng có giá trị 8.750.000 đô la Mỹ (tương đương 200.550.000.000 đồng theo tỷ giá áp dụng tại ngày 30 tháng 6 năm 2018) đã được dùng làm tài sản thế chấp cho hợp đồng hạn mức tín dụng có giá trị 17.500.000 đô la Mỹ được cấp bởi Ngân hàng TNHH một thành viên HSBC (Việt Nam).

Tại ngày 30 tháng 6 năm 2018, khoản phải thu khách hàng có giá trị 10.000.000 đô la Mỹ (tương đương 229.200.000.000 đồng theo tỷ giá áp dụng tại ngày 30 tháng 6 năm 2018) đã được dùng làm tài sản thế chấp cho hợp đồng hạn mức tín dụng có giá trị 14.000.000 đô la Mỹ được cấp bởi Ngân hàng ANZ – Chi nhánh TP. Hồ Chí Minh.

Tại ngày 30 tháng 6 năm 2018 và ngày 31 tháng 12 năm 2017, số dư các khoản phải thu ngắn hạn của khách hàng đã quá hạn thanh toán lần lượt là 3.914.203.408 và 3.878.215.206 đồng với thời gian quá hạn trên 1 năm.

CÔNG TY CỔ PHẦN VĨNH HOÀN

Mẫu số B 09a – DN/HN

7 TRẢ TRƯỚC CHO NGƯỜI BÁN NGẮN HẠN

	30.6.2018	31.12.2017
	VND	VND
Các bên liên quan (Thuyết minh 37(b))	-	46.122.408.100
Các bên thứ ba (*)	43.077.006.216	42.693.882.783
	<u>43.077.006.216</u>	<u>88.816.290.883</u>

(*) Tại ngày của báo cáo hợp nhất giữa niên độ này, nhà cung cấp chiếm từ 10% trở lên trong tổng số dư khoản trả trước cho người bán là Công Ty TNHH Lâm Gia Huỳnh Đệ với số dư trả trước là 7.905.305.835 đồng.

8 PHẢI THU NGẮN HẠN KHÁC

	30.6.2018	31.12.2017
	VND	VND
Lãi tiền gửi phải thu	25.024.311.600	11.365.568.903
Phải thu các bên liên quan (Thuyết minh 37(b))	26.754.024.698	9.334.295.944
Tạm ứng	2.366.596.672	2.112.662.865
Phải thu khác	8.580.039.472	9.510.317.000
	<u>62.724.972.442</u>	<u>32.322.844.712</u>

Tại ngày 30 tháng 6 năm 2018 và 31 tháng 12 năm 2017, Tập đoàn không có khoản phải thu khác quá hạn hoặc còn trong hạn nhưng khó thu hồi.

9 HÀNG TỒN KHO

	30.6.2018		31.12.2017	
	Giá gốc	Dự phòng	Giá gốc	Dự phòng
	VND	VND	VND	VND
Nguyên vật liệu	40.083.086.624	-	107.274.920.181	-
Công cụ, dụng cụ	3.614.444.766	-	9.359.200.807	-
Chi phí sản xuất kinh doanh dở dang	444.815.580.994	-	724.965.997.461	-
Thành phẩm	411.798.337.023	(49.576.136.035)	401.746.053.734	(47.979.364.105)
Hàng hóa	3.250.317.746	-	7.004.022.918	-
	<u>903.561.747.153</u>	<u>(49.576.136.035)</u>	<u>1.250.350.195.101</u>	<u>(47.979.364.105)</u>

Tại ngày 30 tháng 6 năm 2018 và 31 tháng 12 năm 2017, hàng hóa trong kho có giá trị 8.750.000 đô la Mỹ (tương đương 200.550.000.000 đồng theo tỉ giá áp dụng tại ngày 30 tháng 6 năm 2018) đã được dùng làm tài sản thế chấp cho hợp đồng hạn mức tín dụng có giá trị 17.500.000 đô la Mỹ được cấp bởi Ngân hàng TNHH một thành viên HSBC (Việt Nam).

9 HÀNG TỒN KHO (tiếp theo)

Tại ngày 30 tháng 6 năm 2018, hàng hóa trong kho có giá trị 4.000.000 đô la Mỹ (tương đương 91.680.000.000 đồng theo tỉ giá áp dụng tại ngày 30 tháng 6 năm 2018) đã được dùng làm tài sản thế chấp hợp đồng hạn mức tín dụng có giá trị 14.000.000 đô la Mỹ được cấp bởi Ngân hàng ANZ – Chi nhánh TP. Hồ Chí Minh.

Biến động về dự phòng giảm giá hàng tồn kho trong kỳ/năm:

	Kỳ kế toán 6 tháng kết thúc ngày 30.6.2018 VND	Năm tài chính kết thúc ngày 31.12.2017 VND
Số dư đầu kỳ/năm	47.979.364.105	110.947.966.571
Tăng dự phòng	28.596.771.930	-
Giảm dự phòng	-	(62.968.602.466)
Ảnh hưởng từ thoái vốn công ty con	(27.000.000.000)	-
Số dư cuối kỳ/năm	<u>49.576.136.035</u>	<u>47.979.364.105</u>

CÔNG TY CỔ PHẦN VĨNH HOÀN

Mẫu số B 09a – DN/HN

10 TÀI SẢN CỐ ĐỊNH

(a) Tài sản cố định hữu hình

	Nhà cửa, vật kiến trúc VND	Máy móc, thiết bị VND	Phương tiện vận tải VND	Thiết bị văn phòng VND	TSCĐ hữu hình khác VND	Tổng cộng VND
Nguyên giá						
Tại ngày 1 tháng 1 năm 2018	906.898.308.321	1.362.943.048.068	63.775.223.497	- 5.595.473.575	32.473.353.906	2.381.685.407.368
Mua trong kỳ	520.197.500	3.167.504.039	1.280.618.182	226.538.535	-	5.194.858.256
Xây dựng cơ bản mới hoàn thành (Thuyết minh 11)	28.889.308.094	19.475.771.981	-	1.030.674.898	-	49.395.754.973
Thanh lý, nhượng bán	-	(3.359.382.982)	(509.939.246)	(159.600.000)	-	(4.028.922.228)
Giảm khác	(735.310.369)	-	-	-	-	(735.310.369)
Giảm do thoái vốn công ty con	(205.370.029.316)	(296.200.948.022)	(19.621.839.653)	(8.534.596.865)	(32.473.353.906)	(562.200.767.762)
Tại ngày 30 tháng 6 năm 2018	730.202.474.230	1.086.025.993.084	44.924.062.780	8.158.490.144	-	1.869.311.020.238
Khấu hao lũy kế						
Tại ngày 1 tháng 1 năm 2018	316.002.713.815	602.996.790.883	30.266.057.128	7.250.700.265	16.877.945.356	973.394.207.448
Khấu hao trong kỳ	24.180.203.587	52.256.330.300	2.944.040.619	712.694.062	-	80.093.268.568
Thanh lý, nhượng bán	-	(3.359.382.982)	(509.939.246)	(26.600.000)	-	(3.895.922.228)
Giảm do thoái vốn công ty con	(49.634.202.713)	(91.723.914.636)	(6.956.256.674)	(3.384.924.421)	(16.877.945.356)	(168.577.243.800)
Tại ngày 30 tháng 6 năm 2018	290.548.714.689	560.169.823.565	25.743.901.827	4.551.869.907	-	881.014.309.988

	Giá trị còn lại
Tại ngày 1 tháng 1 năm 2018	590.895.594.506
Tại ngày 30 tháng 6 năm 2018	439.653.759.541

Tại ngày 30 tháng 6 năm 2018, tài sản cố định với tổng giá trị còn lại là 467.981.129.389 đồng (tại ngày 31 tháng 12 năm 2017: 714.605.482.101 đồng) đã được dùng để làm tài sản thế chấp cho các khoản Tập đoàn vay tại ngân hàng (Thuyết minh 18).

Nguyên giá tài sản cố định hữu hình của Tập đoàn đã khấu hao hết nhưng còn sử dụng tại ngày 30 tháng 6 năm 2018 là 456.602.065.105 đồng (tại ngày 31 tháng 12 năm 2017: 421.517.153.409 đồng).

CÔNG TY CỔ PHẦN VĨNH HOÀN

Mẫu số B 09a – DN/HN

10 TÀI SẢN CÓ ĐỊNH (tiếp theo)

(b) Tài sản cố định vô hình

	Quyền sử dụng đất VND	Phần mềm vi tính VND	Tổng cộng VND
Nguyên giá			
Tại ngày 1 tháng 1 năm 2018	174.006.894.816	1.434.177.070	175.441.071.886
Mua trong kỳ	-	56.875.000	56.875.000
Tặng khác	63.946.921.227	-	63.946.921.227
Giảm do thoái vốn công ty con	(106.784.918.023)	(276.270.980)	(107.061.189.003)
	<u>131.168.898.020</u>	<u>1.214.781.090</u>	<u>132.383.679.110</u>
Tại ngày 30 tháng 6 năm 2018	131.168.898.020	1.214.781.090	132.383.679.110
Hao mòn lũy kế			
Tại ngày 1 tháng 1 năm 2018	16.921.562.308	981.761.596	17.903.323.904
Khấu hao trong kỳ	1.222.245.696	49.059.298	1.271.304.994
Tặng khác	243.561.014	-	243.561.014
Giảm do thoái vốn công ty con	(11.363.550.098)	(68.556.159)	(11.432.106.257)
	<u>7.023.818.920</u>	<u>962.264.735</u>	<u>7.986.083.655</u>
Tại ngày 30 tháng 6 năm 2018	7.023.818.920	962.264.735	7.986.083.655
Giá trị còn lại			
Tại ngày 1 tháng 1 năm 2018	157.085.332.508	452.415.474	157.537.747.982
	<u>157.085.332.508</u>	<u>452.415.474</u>	<u>157.537.747.982</u>
Tại ngày 30 tháng 6 năm 2018	124.145.079.100	252.516.355	124.397.595.455
	<u>124.145.079.100</u>	<u>252.516.355</u>	<u>124.397.595.455</u>

Tại ngày 30 tháng 6 năm 2018, quyền sử dụng đất của Tập đoàn với tổng giá trị còn lại là 65 704 918 955 đồng (tại ngày 31 tháng 12 năm 2017: 52 338 844 539 đồng) đã được dùng để làm tài sản thế chấp cho các khoản Tập đoàn vay tại ngân hàng (Thuyết minh 18).

Nguyên giá tài sản cố định vô hình của Tập đoàn đã khấu hao hết nhưng còn sử dụng tại ngày 30 tháng 6 năm 2018 là 705.229.790 đồng (tại ngày 31 tháng 12 năm 2017: 2.742.769.597 đồng).

11 CHI PHÍ XÂY DỰNG CƠ BẢN DỜ DANG

	30.6.2018 VND	31.12.2017 VND
Mua sắm tài sản cố định	79.205.064.685	133.366.403.190
Chi phí cho các ao nuôi cá	52.790.415.814	8.163.085.440
Nhà ở cho người lao động	29.854.447.831	29.665.486.286
Xây dựng cơ bản khác tại trụ sở chính của Tập đoàn	12.254.167.696	25.515.820.127
Hội trường và nhà để xe	-	18.652.295.059
Hệ thống xử lý nước thải	820.138.682	8.922.865.955
	<u>174.924.234.708</u>	<u>224.285.956.057</u>
	<u>174.924.234.708</u>	<u>224.285.956.057</u>

CÔNG TY CỔ PHẦN VĨNH HOÀN

Mẫu số B 09a – DN/HN

11 CHI PHÍ XÂY DỰNG CƠ BẢN DỜ DANG (tiếp theo)

Biến động chi phí xây dựng cơ bản dở dang trong kỳ/năm như sau:

	Kỳ kế toán 6 tháng kết thúc ngày 30.6.2018 VND	Năm tài chính kết thúc ngày 31.12.2017 VND
Số dư đầu kỳ/năm	224.285.956.057	176.729.928.029
Tăng	64.974.809.532	195.630.612.510
Tăng do mua công ty con	-	4.625.526.700
Chuyển sang TSCĐ hữu hình (Thuyết minh 10(a))	(49.395.754.973)	(121.603.275.227)
Giảm do thoái vốn công ty con	(63.946.921.227)	-
Giảm khác	(993.854.681)	(31.096.835.955)
Số dư cuối kỳ/năm	<u>174.924.234.708</u>	<u>224.285.956.057</u>

12 CHI PHÍ TRẢ TRƯỚC DÀI HẠN

	30.6.2018 VND	31.12.2017 VND
Chi phí đền bù, giải tỏa mặt bằng	18.240.249.975	18.435.681.225
Chi phí đào ao và gia cố vùng nuôi	9.687.115.524	52.649.514.785
Tiền thuê đất trả trước	8.932.323.899	26.338.617.134
Chi phí chuyên gia	5.035.665.002	3.030.266.668
Chi phí san lấp mặt bằng	-	4.772.678.845
Khác	17.233.996.641	23.755.420.903
	<u>59.129.351.041</u>	<u>128.982.179.560</u>

13 THUẾ THU NHẬP HOẢN LẠI

Biến động gộp của thuế thu nhập hoãn lại không tính bù trừ các số dư liên quan đến cùng một cơ quan thuế như sau:

Tài sản thuế thu nhập hoãn lại

	Kỳ kế toán 6 tháng kết thúc ngày 30.6.2018 VND	Năm tài chính kết thúc ngày 31.12.2017 VND
Số dư đầu kỳ/năm	3.140.451.514	6.969.855.842
Ghi nhận vào báo cáo kết quả hoạt động kinh doanh hợp nhất (Thuyết minh 33)	(2.695.929.582)	(3.829.404.328)
Số dư cuối kỳ/năm	<u>444.521.932</u>	<u>3.140.451.514</u>

Tài sản thuế thu nhập doanh nghiệp hoãn lại phát sinh chủ yếu từ việc trích lập khoản dự phòng trợ cấp thôi việc.

CÔNG TY CỔ PHẦN VĨNH HOÀN

Mẫu số B 09a – DN/HN

13 THUẾ THU NHẬP HOẢN LẠI (tiếp theo)

Thuế thu nhập hoãn lại phải trả

	Kỳ kế toán 6 tháng kết thúc ngày 30.6.2018 VND	Năm tài chính kết thúc ngày 31.12.2017 VND
Số dư đầu kỳ/năm	19.946.145.322	15.125.029.951
Ghi nhận vào báo cáo kết quả hoạt động kinh doanh hợp nhất (Thuyết minh 33)	(1.171.522.124)	4.821.115.371
Số dư cuối kỳ/năm	18.774.623.198	19.946.145.322

Thuế thu nhập hoãn lại phải trả phát sinh chủ yếu từ trích lập dự phòng đầu tư tài chính dài hạn vào công ty con.

Thuế suất thuế TNDN sử dụng để xác định giá trị tài sản thuế thu nhập hoãn lại và thuế thu nhập hoãn lại phải trả năm 2018 là 15% (2017: 15%).

Tài sản thuế thu nhập hoãn lại được ghi nhận dựa trên khả năng thu được thu nhập chịu thuế trong tương lai để cân trừ các khoản chênh lệch tạm thời đã phát sinh này.

Các khoản lỗ tính thuế có thể được chuyển sang để bù trừ với thu nhập chịu thuế trong tương lai trong vòng 5 năm liên tiếp kể từ năm ngay sau năm phát sinh lỗ. Số lỗ thực tế được chuyển qua các năm sau cho mục đích thuế sẽ phụ thuộc vào việc kiểm tra và chấp thuận của cơ quan thuế và có thể chênh lệch so với số liệu được trình bày trong báo cáo tài chính. Các khoản lỗ ước tính có thể bù trừ vào thu nhập chịu thuế trong tương lai của các công ty con như sau:

Năm/kỳ phát sinh lỗ	Tình trạng kiểm tra của các cơ quan thuế	Số lỗ phát sinh VND	Số lỗ tính thuế đã được sử dụng VND	Số lỗ còn được chuyển sang các kỳ tính thuế sau VND
Năm tài chính kết thúc ngày 31.12.2013	Chưa quyết toán	(14.395.978.801)	-	(14.395.978.801)
Năm tài chính kết thúc ngày 31.12.2014	Chưa quyết toán	(19.360.497.434)	-	(19.360.497.434)
Năm tài chính kết thúc ngày 31.12.2015	Chưa quyết toán	(30.074.572.014)	-	(30.074.572.014)
Năm tài chính kết thúc ngày 31.12.2016	Chưa quyết toán	(17.846.515.610)	-	(17.846.515.610)
Năm tài chính kết thúc ngày 31.12.2017	Chưa quyết toán	(31.174.752.455)	-	(31.174.752.455)
Kỳ kế toán 6 tháng kết thúc ngày 30.6.2018	Chưa quyết toán	(9.403.725.718)	-	(9.403.725.718)

Tập đoàn không ghi nhận tài sản thuế thu nhập hoãn lại đối với các khoản lỗ tính thuế trên vì khả năng các công ty con này có thu nhập chịu thuế trong tương lai để bù trừ với những khoản lỗ tính thuế này được đánh giá là không chắc chắn.

CÔNG TY CỔ PHẦN VĨNH HOÀN

Mẫu số B 09a – DN/HN

14 LỢI THẾ THƯƠNG MẠI

	Kỳ kế toán 6 tháng kết thúc ngày 30.6.2018 VND	Năm tài chính kết thúc ngày 31.12.2017 VND
Số dư đầu kỳ/năm	113.486.889.793	71.645.266.286
Tăng trong kỳ/năm	-	56.988.167.700
Phân bổ trong kỳ/năm	(4.424.029.622)	(15.146.544.193)
Giảm do thoái vốn công ty con	(60.622.917.626)	-
Số dư cuối kỳ/năm	<u>48.439.942.545</u>	<u>113.486.889.793</u>

15 PHẢI TRẢ NGƯỜI BÁN NGẮN HẠN

	30.6.2018		31.12.2017	
	Giá trị VND	Số có khả năng trả nợ VND	Giá trị VND	Số có khả năng trả nợ VND
Các bên liên quan (Thuyết minh 37(b))	1.153.794	1.153.794	35.776.874.100	35.776.874.100
Phải trả cho các bên thứ ba (*)	231.180.783.158	231.180.783.158	197.302.043.857	197.302.043.857
	<u>231.181.936.952</u>	<u>231.181.936.952</u>	<u>233.078.917.957</u>	<u>233.078.917.957</u>

(*) Tại ngày của báo cáo hợp nhất giữa niên độ này, nhà cung cấp chiếm từ 10% trở lên trong tổng số dư khoản phải trả người bán là ông Trần Văn Khuôn với số dư phải trả là 35.588.855.980 đồng

Tại ngày 30 tháng 6 năm 2018 và 31 tháng 12 năm 2017, Tập đoàn không có nợ phải trả người bán quá hạn chưa thanh toán.

16 THUẾ VÀ CÁC KHOẢN KHÁC PHẢI NỘP NGÂN SÁCH NHÀ NƯỚC

	30.6.2018 VND	31.12.2017 VND
Thuế thu nhập doanh nghiệp - hiện hành	78.886.533.237	102.667.579.584
Thuế GTGT hàng bán nội địa	1.299.963.546	612.504.785
Thuế thu nhập cá nhân	304.278.913	2.647.973.412
Thuế xuất – nhập khẩu	802.199.094	-
Các loại thuế khác	6.401.520	4.944.000
	<u>81.299.376.310</u>	<u>105.933.001.781</u>

CÔNG TY CỔ PHẦN VĨNH HOÀN

Mẫu số B 09a – DN/HN

16 THUẾ VÀ CÁC KHOẢN KHÁC PHẢI NỘP NGÂN SÁCH NHÀ NƯỚC (tiếp theo)

Tình hình biến động thuế phải nộp ngân sách Nhà nước trong kỳ như sau:

	Tại ngày 1.1.2018 VND	Số phải nộp trong kỳ VND	Số đã nộp trong kỳ VND	Ảnh hưởng từ thoái vốn công ty con VND	Tại ngày 30.6.2018 VND
Thuế thu nhập doanh nghiệp	102.667.579.584	82.860.703.841	(74.389.217.672)	(32.252.532.516)	78.886.533.237
Thuế GTGT hàng bán nội địa	612.504.785	11.290.063.974	(10.602.605.213)	-	1.299.963.546
Thuế thu nhập cá nhân	2.647.973.412	8.208.343.822	(10.523.334.363)	(28.703.958)	304.278.913

17 PHẢI TRẢ NGẮN HẠN KHÁC

	30.6.2018 VND	31.12.2017 VND
Phải trả các bên liên quan (Thuyết minh 37(b))	270.732.579.002	11.593.323.359
Phải trả cho công đoàn (*)	28.753.988.040	27.753.988.040
Kinh phí công đoàn	17.897.881.432	16.869.114.475
Chi trả hộ	9.395.446.067	9.115.680.218
Cổ tức, lợi nhuận phải trả (Thuyết minh 24)	207.308.350	179.712.750
Các khoản phải trả khác	10.717.926.279	13.612.446.645
	<u>337.705.129.170</u>	<u>79.124.265.487</u>

(*) Đây là khoản phải trả cho Công đoàn liên quan đến dự án xây nhà ở cho người lao động mà Công đoàn đã ứng tiền trước.

Tại ngày 30 tháng 6 năm 2018 và 31 tháng 12 năm 2017, Tập đoàn không có khoản phải trả ngắn hạn khác quá hạn thanh toán.

CÔNG TY CỔ PHẦN VĨNH HOÀN

Mẫu số B 09a – DN/HN

18 CÁC KHOẢN VAY

	30.6.2018		31.12.2017	
	Giá trị VND	Số có khả năng trả nợ VND	Giá trị VND	Số có khả năng trả nợ VND
Vay ngân hàng ngắn hạn (*)	1.191.628.562.920	1.191.628.562.920	1.008.178.927.948	1.008.178.927.948
Vay ngân hàng dài hạn (**)	41.800.000.000	41.800.000.000	402.300.000.000	402.300.000.000

Biến động các khoản vay trong kỳ như sau:

	Tại ngày 1.1.2018 VND	Vay trong kỳ VND	Đã trả trong kỳ VND	Ảnh hưởng do hợp nhất kinh doanh và đánh giá tại VND	Tại ngày 30.6.2018 VND
Vay ngân hàng ngắn hạn (*)	1.008.178.927.948	2.165.436.276.024	(1.593.346.430.411)	(388.640.210.641)	1.191.628.562.920
Vay ngân hàng dài hạn (**)	402.300.000.000	8.362.525.477	(293.562.525.477)	(75.300.000.000)	41.800.000.000

Tại ngày 30 tháng 6 năm 2018 và 31 tháng 12 năm 2017, Tập đoàn không có khoản vay nào quá hạn thanh toán.

(*) Chi tiết các khoản vay ngắn hạn:

	30.6.2018 VND	31.12.2017 VND
Ngân hàng TNHH MTV HSBC (Việt Nam) (i)	250.026.199.027	317.291.366.421
Ngân hàng TNHH MTV ANZ (Việt Nam) – Chi nhánh TP. Hồ Chí Minh (ii)	171.731.367.627	158.106.286.108
Ngân hàng Thương mại Cổ phần Ngoại thương Việt Nam – Chi nhánh TP. Hồ Chí Minh (iii)	346.001.608.521	487.312.059.440
Ngân hàng Thương mại Cổ phần Công thương Việt Nam – Chi nhánh Đồng Tháp (iv)	342.033.650.310	45.469.215.979
Ngân hàng TMCP Đầu tư và Phát triển Việt Nam (BIDV) - Chi nhánh Tiền Giang (v)	81.835.737.435	-
	<u>1.191.628.562.920</u>	<u>1.008.178.927.948</u>

18 CÁC KHOẢN VAY (tiếp theo)

(*) Chi tiết các khoản vay ngắn hạn (tiếp theo):

- (i) Đây là các khoản vay bằng đồng Việt Nam với lãi suất được quy định theo từng lần nhận nợ để bổ sung nhu cầu vốn lưu động. Khoản vay này được đảm bảo bằng việc thế chấp khoản phải thu khách hàng (Thuyết minh 6) và hàng tồn kho (Thuyết minh 9).
- (ii) Đây là khoản vay bằng đồng Việt Nam theo Hợp đồng tín dụng với ngân hàng ANZ – Chi nhánh TP. Hồ Chí Minh với hạn mức 14.000.000 Đô la Mỹ. Lãi suất được xác định và thông báo bởi ngân hàng cho từng lần giải ngân. Khoản vay này được đảm bảo bằng việc thế chấp khoản phải thu khách hàng (Thuyết minh 6) và hàng tồn kho (Thuyết minh 9).
- (iii) Bao gồm các khoản vay bằng Đồng Việt Nam và Đô la Mỹ của Tập đoàn với lãi suất được quy định theo từng lần nhận nợ để bổ sung nhu cầu vốn lưu động. Các khoản vay này được đảm bảo bằng việc thế chấp một số quyền sử dụng đất và tài sản gắn liền với quyền sử dụng đất đó trong đó có tài sản cố định thuộc phân xưởng 1, phân xưởng 2, phân xưởng 3 của Công ty (Thuyết minh 10).
- (iv) Bao gồm các khoản vay bằng Đô la Mỹ của Tập đoàn với lãi suất được quy định theo từng lần nhận nợ để bổ sung nhu cầu vốn lưu động. Khoản vay này được đảm bảo bằng việc thế chấp quyền sử dụng đất và một số tài sản cố định tại phân xưởng bột, mỡ cá (Thuyết minh 10).
- (v) Đây là các khoản vay bằng đồng Việt Nam với lãi suất được quy định theo từng lần nhận nợ để bổ sung nhu cầu vốn lưu động. Khoản vay này được đảm bảo bằng việc thế chấp số dư khoản tiền gửi có kỳ hạn và số dư khoản tiền lãi tương ứng tại ngân hàng TMCP Đầu tư và Phát triển VN (BIDV) - Chi nhánh Đồng Tháp với số tiền 82.000.000.000 đồng (Thuyết minh 5).

(**) Bao gồm các khoản vay dài hạn với Ngân hàng Thương mại Cổ phần Ngoại thương Việt Nam – Chi nhánh TP. Hồ Chí Minh, có thời gian vay từ 84 tháng đến 120 tháng, thời gian ân hạn từ 12 tháng đến 24 tháng. Các khoản vay này được đảm bảo bằng việc thế chấp toàn bộ tài sản là máy móc thiết bị hình thành từ vốn vay và vốn tự có của dự án mở rộng xưởng chế biến bột cá, mỡ cá (Thuyết minh 10).

19 DỰ PHÒNG PHẢI TRẢ DÀI HẠN

Dự phòng phải trả dài hạn thể hiện khoản dự phòng trợ cấp thôi việc.

CÔNG TY CỔ PHẦN VĨNH HOÀN

Mẫu số B 09a – DN/HN

20 QUỸ KHEN THƯỞNG, PHÚC LỢI

Biến động của quỹ khen thưởng, phúc lợi trong kỳ/năm như sau:

	Kỳ kế toán 6 tháng kết thúc ngày 30.6.2018 VND	Năm tài chính kết thúc ngày 31.12.2017 VND
Số dư đầu kỳ/năm	48.172.124.848	49.090.214.526
Trích quỹ trong kỳ/năm (Thuyết trình 22)	10.941.230.243	40.000.000.000
Chi quỹ	(18.929.952.789)	(40.918.089.678)
Số dư cuối kỳ/năm	<u>40.183.402.302</u>	<u>48.172.124.848</u>

21 VỐN GÓP CỦA CHỦ SỞ HỮU

(a) Số lượng cổ phiếu

	30.6.2018		31.12.2017	
	Cổ phiếu phổ thông	Cổ phiếu ưu đãi	Cổ phiếu phổ thông	Cổ phiếu ưu đãi
Số lượng cổ phiếu đăng ký	<u>92.403.943</u>	-	<u>92.403.943</u>	-
Số lượng cổ phiếu đăng ký đã phát hành	92.403.943	-	92.403.943	-
Số lượng cổ phiếu đã mua lại	(102.060)	-	(102.060)	-
Số lượng cổ phiếu đang lưu hành	<u>92.301.883</u>	-	<u>92.301.883</u>	-

(b) Tình hình biến động của vốn cổ phần

	Số cổ phiếu	Cổ phiếu thường VND	Cổ phiếu ưu đãi VND	Tổng cộng VND
Tại ngày 1 tháng 1 năm 2017, ngày 31 tháng 12 năm 2017 và ngày 30 tháng 6 năm 2018	92.403.943	924.039.430.000	-	<u>924.039.430.000</u>

Mệnh giá cổ phiếu: 10.000 đồng trên một cổ phiếu.

CÔNG TY CỔ PHẦN VĨNH HOÀN

Mẫu số B 09a – DN/HN

22 TÍNH HÌNH TĂNG GIẢM VỐN CHỦ SỞ HỮU

	Vốn góp của chủ sở hữu VND	Thặng dư vốn cổ phần VND	Cổ phiếu quỹ VND	Chênh lệch tỷ giá VND	Lợi nhuận sau thuế chưa phân phối VND	Lợi ích cổ đông không kiểm soát VND	Tổng cộng VND
Tại ngày 1 tháng 1 năm 2017	924.039.430.000	216.409.744.645	(3.015.672.745)	(285.558.957)	1.249.893.178.979	6.072.521.854	2.393.113.643.776
Lợi nhuận thuần trong năm	-	-	-	-	604.706.151.216	(131.705.105)	604.574.446.111
Trích quỹ khen thưởng, phúc lợi	-	-	-	-	(40.300.000.000)	-	(40.000.000.000)
Đầu tư thêm vốn tại công ty con	-	-	-	-	(9.442.397.200)	(5.857.602.800)	(15.000.000.000)
Khác	-	-	-	(72.038.055)	-	-	(72.038.055)
Tại ngày 31 tháng 12 năm 2017	924.039.430.000	216.409.744.645	(3.015.672.745)	(357.597.012)	1.805.456.932.995	83.213.949	2.942.616.051.832
Lợi nhuận/(lỗ) thuần trong kỳ	-	-	-	-	426.895.889.578	(65.826.080)	426.830.063.498
Chia cổ tức (*)	-	-	-	-	(184.503.766.000)	-	(184.603.766.000)
Trích quỹ khen thưởng, phúc lợi (**)	-	-	-	-	(10.941.230.243)	-	(10.941.230.243)
Khác	-	-	-	357.780.091	-	-	357.780.091
Tại ngày 30 tháng 6 năm 2018	924.039.430.000	216.409.744.645	(3.015.672.745)	183.079	2.036.807.826.330	17.387.869	3.174.258.899.178

(*) Căn cứ Nghị quyết Đại hội đồng cổ đông thường niên số 01/ĐHCD/NQ/18 ngày 2 tháng 5 năm 2018, Đại hội đồng cổ đông của Công ty đã thông qua quyết định chia cổ tức bằng tiền mặt với tỷ lệ chi trả là 20% mệnh giá (2.000 đồng/cổ phiếu), tương đương với số tiền 184.603.766.000 đồng từ nguồn lợi nhuận sau thuế chưa phân phối của năm 2017.

(**) Theo Nghị quyết Đại hội đồng cổ đông thường niên ngày 12 tháng 5 năm 2018, Công ty đã tiến hành trích lập 10.941.230.243 đồng lợi nhuận sau thuế của năm 2017 vào quỹ khen thưởng, phúc lợi trong năm tài chính kết thúc ngày 31 tháng 12 năm 2018.

CÔNG TY CỔ PHẦN VĨNH HOÀN

Mẫu số B 09a – DN/HN

23 LỢI ÍCH CỔ ĐÔNG KHÔNG KIỂM SOÁT

Chi tiết của cổ đông không kiểm soát như sau:

	30.6.2018	31.12.2017
	VND	VND
Vốn góp của chủ sở hữu	700.000.000	700.000.000
Phần lỗ được phân bổ	(682.612.131)	(616.786.051)
	<u>17.387.869</u>	<u>83.213.949</u>

Biến động trong lợi ích cổ đông không kiểm soát được trình bày như sau:

	Kỳ kế toán	Năm tài chính
	6 tháng kết thúc	kết thúc ngày
	ngày 30.6.2018	31.12.2017
	VND	VND
Số dư đầu kỳ/năm	83.213.949	6.072.521.854
Lỗ thuần phân bổ cho cổ đông không kiểm soát trong kỳ/năm	(65.826.080)	(131.705.105)
Giảm do mua lại vốn cổ đông không kiểm soát	-	(5.857.602.800)
Số dư cuối kỳ/năm	<u>17.387.869</u>	<u>83.213.949</u>

24 CỔ TỨC

Biến động của khoản cổ tức phải trả trong kỳ/năm như sau:

	Kỳ kế toán	Năm tài chính
	6 tháng kết thúc	kết thúc ngày
	ngày 30.6.2018	31.12.2017
	VND	VND
Số dư đầu kỳ/năm	179.712.750	180.012.000
Cổ tức chia trong kỳ/năm	184.603.766.000	-
Cổ tức đã chi trả bằng tiền trong kỳ/năm	(184.576.170.400)	(299.250)
Số dư cuối kỳ/năm (Thuyết minh 17)	<u>207.308.350</u>	<u>179.712.750</u>

25 LÃI CƠ BẢN TRÊN CỔ PHIẾU

Lãi cơ bản trên cổ phiếu được tính bằng hiệu của số lợi nhuận thuần phân bổ cho các cổ đông và số trích quỹ khen thưởng, phúc lợi chia cho số lượng bình quân gia quyền của số cổ phiếu phổ thông đang lưu hành trong kỳ, không bao gồm các cổ phiếu phổ thông được Tập đoàn mua lại và giữ làm cổ phiếu quỹ:

	Kỳ kế toán 6 tháng kết thúc ngày 30 tháng 6 năm	
	2018	2017
Lợi nhuận thuần phân bổ cho các cổ đông (VND)	426.895.889.578	241.970.388.167
Trích quỹ khen thưởng, phúc lợi (VND) (*)	(5.470.615.121)	(20.000.000.000)
	<u>421.425.274.457</u>	<u>221.970.388.167</u>
Bình quân số cổ phiếu phổ thông đang lưu hành (cổ phiếu)	<u>92.301.883</u>	<u>92.216.554</u>
Lãi cơ bản trên mỗi cổ phiếu (VND)	<u>4.566</u>	<u>2.407</u>

(*) Số trích quỹ khen thưởng, phúc lợi được ước tính theo Nghị quyết Đại hội đồng cổ đông thường niên ngày 12 tháng 5 năm 2018.

Tập đoàn không có cổ phiếu tiềm năng có tác động suy giảm lãi trên cổ phiếu.

26 CÁC KHOẢN MỤC NGOÀI BẢNG CÂN ĐỐI KẾ TOÁN**(a) Cam kết thuê hoạt động**

Các khoản thanh toán thuê tối thiểu trong tương lai theo hợp đồng thuê hoạt động không hủy ngang cho kỳ kế toán 6 tháng kết thúc ngày 30 tháng 6 năm 2018 và năm tài chính kết thúc ngày 31 tháng 12 năm 2017 được trình bày ở Thuyết minh 38.

(b) Ngoại tệ các loại

	30.6.2018	31.12.2017
Đô la Mỹ ("USD")	832.493,48	360.313,72
Euro ("EUR")	150.081,11	56.898,52
Nhân dân Tệ ("CNY")	3.404,96	3.183.476,92
Yên Nhật ("JPY")	-	31.983
Đô la Singapore ("SGD")	-	575.555
	<u> </u>	<u> </u>

27 DOANH THU BÁN HÀNG VÀ CUNG CẤP DỊCH VỤ

	Kỳ kế toán 6 tháng kết thúc ngày 30 tháng 6 năm	
	2018 VND	2017 VND
Doanh thu		
Doanh thu bán thành phẩm	3.184.542.408.324	3.025.224.287.299
Doanh thu bán phụ phẩm	435.353.159.202	651.132.391.716
Doanh thu bán hàng hóa	414.400.384.875	270.094.994.218
Doanh thu cung cấp dịch vụ	27.072.642.303	4.056.977.790
Doanh thu bán nguyên vật liệu	7.180.748.462	21.849.382.945
	<u>4.068.549.242.966</u>	<u>3.978.358.033.968</u>
Các khoản giảm trừ		
Chiết khấu thương mại	(197.024.011)	-
Giảm giá hàng bán	(2.118.877.004)	(1.155.600.751)
Hàng bán bị trả lại	(22.470.834.253)	(7.182.615.610)
	<u>(24.786.735.268)</u>	<u>(8.338.216.361)</u>
Doanh thu thuần bán hàng và cung cấp dịch vụ	<u>4.043.762.507.698</u>	<u>3.970.019.817.607</u>

28 GIÁ VỐN HÀNG BÁN VÀ DỊCH VỤ CUNG CẤP

	Kỳ kế toán 6 tháng kết thúc ngày 30 tháng 6 năm	
	2018 VND	2017 VND
Giá vốn của thành phẩm đã bán	2.519.047.980.245	2.589.785.146.627
Giá vốn của phụ phẩm đã bán	379.542.577.181	614.091.002.783
Giá vốn của hàng hóa đã bán	395.608.721.752	264.226.819.963
Giá vốn của nguyên vật liệu đã bán	6.362.565.226	19.433.639.645
Giá vốn của dịch vụ đã cung cấp	-	2.116.437.344
Dự phòng/(hoàn nhập dự phòng) giảm giá hàng tồn kho	28.596.771.930	(48.059.698.956)
	<u>3.329.158.616.334</u>	<u>3.441.593.347.406</u>

CÔNG TY CỔ PHẦN VĨNH HOÀN

Mẫu số B 09a – DN/HN

29 DOANH THU HOẠT ĐỘNG TÀI CHÍNH

	Kỳ kế toán 6 tháng kết thúc ngày 30 tháng 6 năm	
	2018 VND	2017 VND
Lãi tiền gửi và cho vay	28.592.221.739	475.090.711
Lãi chênh lệch tỷ giá hối đoái đã thực hiện	16.275.031.361	18.656.343.770
Lãi thuần do đánh giá lại các khoản có gốc ngoại tệ cuối kỳ	7.149.094.997	-
Lãi ứng trước liên mua nguyên vật liệu	1.558.056.179	2.783.825.349
Cổ tức, lợi nhuận được chia	861.566.160	-
Khác	227.281.000	1.084.030.000
	<u>54.663.251.436</u>	<u>22.999.289.830</u>

30 CHI PHÍ TÀI CHÍNH

	Kỳ kế toán 6 tháng kết thúc ngày 30 tháng 6 năm	
	2018 VND	2017 VND
Lãi tiền vay	25.928.944.138	33.819.861.500
Lỗ từ thoái vốn công ty con (*)	69.284.816.179	-
Lỗ chênh lệch tỷ giá hối đoái đã thực hiện	13.944.002.673	6.750.167.958
Lỗ thuần do đánh giá lại các khoản có gốc ngoại tệ cuối kỳ	-	6.000.387.196
Chi phí tài chính khác	38.056.000	89.647.042
	<u>109.195.818.990</u>	<u>46.660.063.696</u>

(*) Chủ yếu đến từ việc xóa sổ khoản lợi thế thương mại chưa được phân bổ tại thời điểm thoái vốn ở Công ty Vạn Đức Tiền Giang.

31 CHI PHÍ BÁN HÀNG

	Kỳ kế toán 6 tháng kết thúc ngày 30 tháng 6 năm	
	2018 VND	2017 VND
Chi phí vận chuyển, lưu kho và các chi phí dịch vụ mua ngoài khác	56.497.302.663	79.350.485.960
Chi phí hội chợ, quảng cáo	13.129.474.357	15.521.453.801
Chi phí nhân viên	5.495.344.145	10.688.168.893
Chi phí khác	33.296.133.661	33.053.049.876
	<u>108.418.254.826</u>	<u>138.613.158.530</u>

CÔNG TY CỔ PHẦN VĨNH HOÀN

Mẫu số B 09a – DN/HN

32 CHI PHÍ QUẢN LÝ DOANH NGHIỆP

	Kỳ kế toán 6 tháng kết thúc ngày 30 tháng 6 năm	
	2018 VND	2017 VND
Chi phí nhân viên	23.622.844.706	27.601.386.420
Chi phí khấu hao tài sản cố định	6.370.101.701	7.198.888.944
Chi phí phân bổ lợi thế thương mại	4.424.029.622	10.123.863.711
Chi phí dụng cụ	4.018.260.557	3.627.411.000
Chi phí khác	29.765.471.179	23.921.432.170
	<u>68.200.707.765</u>	<u>72.472.982.245</u>

33 THUẾ THU NHẬP DOANH NGHIỆP

Theo Thông tư số 96/2015/TT-BTC ngày 22 tháng 6 năm 2015 của Bộ Tài Chính, Công ty và Công ty TNHH MTV Thanh Bình Đồng Tháp chịu thuế thu nhập doanh nghiệp ("TNDN") theo mức thuế suất 15% cho hoạt động chế biến thủy hải sản và 20% cho các hoạt động khác.

Các công ty con khác trong Tập đoàn có nghĩa vụ nộp thuế TNDN như sau:

Công ty TNHH Lương thực Vĩnh Hoàn 2 ("Vĩnh Hoàn 2")

Theo Giấy chứng nhận đầu tư số 51121000117 ngày 27 tháng 8 năm 2012 do Ủy ban Nhân dân tỉnh Đồng Tháp cấp, Vĩnh Hoàn 2 nộp thuế TNDN cho thu nhập từ hoạt động sấy, bóc vỏ lúa, sản xuất gạo đỏ và lau bóng gạo xuất khẩu với thuế suất thuế TNDN là 20% trong 10 năm kể từ khi bắt đầu đi vào hoạt động kinh doanh, được miễn thuế trong 2 năm kể từ khi có thu nhập từ dự án và giảm 50% số thuế phải nộp trong 4 năm tiếp theo. Vĩnh Hoàn 2 bắt đầu đi vào hoạt động kinh doanh từ năm 2012.

Công ty Cổ phần Vĩnh Hoàn Collagen

Theo Giấy chứng nhận đầu tư số 51121000127 ngày 21 tháng 7 năm 2014 do Ủy ban Nhân dân tỉnh Đồng Tháp cấp, Công ty có nghĩa vụ nộp thuế TNDN cho thu nhập từ hoạt động sản xuất kinh doanh với thuế suất 10% trong 30 năm kể từ năm đầu tiên doanh nghiệp có doanh thu từ hoạt động được ưu đãi thuế, được miễn thuế trong 4 năm kể từ khi có thu nhập chịu thuế từ dự án và giảm 50% số thuế phải nộp trong 9 năm tiếp theo.

Các hoạt động khác áp dụng mức thuế suất thuế TNDN phổ thông là 20%.

33 THUẾ THU NHẬP DOANH NGHIỆP (tiếp theo)

Số thuế trên lợi nhuận trước thuế của Tập đoàn khác với số thuế khi được tính theo thuế suất phổ thông áp dụng như sau:

	Kỳ kế toán 6 tháng kết thúc ngày 30 tháng 6 năm	
	2018 VND	2017 VND
Lợi nhuận kế toán trước thuế	510.833.076.985	289.886.890.136
Thuế tính ở thuế suất 20%	206.638.054.088	54.957.435.464
Điều chỉnh:		
Thu nhập không chịu thuế	(103.009.484.163)	(91.727.910)
Chi phí không được khấu trừ	3.121.327.544	1.471.747.428
Ưu đãi thuế	(18.520.778.736)	(13.956.241.026)
Chênh lệch tạm thời mà không ghi nhận tài sản thuế thu nhập hoãn lại những năm trước	-	1.355.766
Lỗi tính thuế mà không ghi nhận tài sản thuế thu nhập hoãn lại	(3.844.007.434)	3.674.197.714
Khác	-	3.443.275.397
Chi phí thuế TNDN	84.385.111.299	49.500.042.833
Chi phí/(thu nhập) thuế TNDN ghi nhận trong báo cáo kết quả hoạt động kinh doanh:		
Thuế TNDN - hiện hành	82.860.703.841	42.797.850.139
Thuế TNDN - hoãn lại (*)	1.524.407.458	6.702.192.694
	84.385.111.299	49.500.042.833

(*) Chi phí thuế TNDN hoãn lại phát sinh trong kỳ từ các khoản sau:

	Kỳ kế toán 6 tháng kết thúc ngày 30 tháng 6 năm	
	2018 VND	2017 VND
Các khoản chênh lệch tạm thời phải chịu thuế	18.774.623.198	18.568.305.348
Hoàn nhập tài sản thuế thu nhập hoãn lại	3.140.451.514	6.969.855.842
Các khoản chênh lệch tạm thời được khấu trừ	(444.521.932)	(3.710.938.545)
Hoàn nhập thuế thu nhập hoãn lại phải trả	(19.946.145.322)	(15.125.029.951)
Tổng chi phí thuế TNDN hoãn lại	1.524.407.458	6.702.192.694

34 CHI PHÍ SẢN XUẤT KINH DOANH THEO YẾU TỐ

	Kỳ kế toán 6 tháng kết thúc ngày 30 tháng 6 năm	
	2018 VND	2017 VND
Chi phí nguyên vật liệu	2.741.486.901.909	2.622.303.985.948
Chi phí nhân công	262.218.835.005	389.290.793.598
Chi phí khấu hao tài sản cố định và phân bổ lợi thế thương mại	85.715.913.790	102.091.969.023
Chi phí dịch vụ mua ngoài	412.446.608.498	271.484.012.776
Chi phí bằng tiền khác	81.261.770.375	88.562.512.234
	<u>3.583.130.029.577</u>	<u>3.473.733.273.579</u>

35 BÁO CÁO BỘ PHẬN

Báo cáo bộ phận theo khu vực địa lý:

Hoạt động của Tập đoàn được phân bố chủ yếu ở trong nước và xuất khẩu. Tập đoàn không thực hiện theo dõi các thông tin về kết quả kinh doanh, tài sản cố định, các tài sản dài hạn khác và giá trị các khoản chi phí lớn không bằng tiền của bộ phận theo khu vực địa lý dựa trên vị trí của khách hàng.

	Kỳ kế toán 6 tháng kết thúc ngày 30 tháng 6 năm	
	2018 VND	2017 VND
Xuất khẩu	3.379.554.913.018	3.332.270.638.940
Trong nước	664.207.594.680	637.749.178.667
	<u>4.043.762.507.698</u>	<u>3.970.019.817.607</u>

Báo cáo bộ phận theo lĩnh vực kinh doanh:

Hoạt động nuôi trồng, chế biến và kinh doanh thủy sản là hoạt động chủ yếu tạo ra doanh thu và lợi nhuận cho Tập đoàn, trong khi các khoản doanh thu khác chiếm tỷ trọng nhỏ trong tổng doanh thu của Tập đoàn, do vậy Ban Giám đốc cho rằng rằng Tập đoàn hoạt động trong một bộ phận kinh doanh duy nhất.

CÔNG TY CỔ PHẦN VĨNH HOÀN

Mẫu số B 09a – DN/HN

36 THUYẾT MINH CHO CÁC KHOẢN MỤC TRÊN BÁO CÁO LƯU CHUYỂN TIỀN TỆ HỢP NHẤT GIỮA NIÊN ĐỘ (“BCLCTT”)

(a) Các giao dịch không bằng tiền ảnh hưởng đến BCLCTT

	Kỳ kế toán 6 tháng kết thúc ngày 30 tháng 6 năm	
	2018 VND	2017 VND
Vốn hóa chi phí lãi vay chưa thanh toán	-	8.825.630.997
Mua tài sản cố định chưa thanh toán	-	82.371.300

(b) Số tiền đi vay thực thu trong kỳ

	Kỳ kế toán 6 tháng kết thúc ngày 30 tháng 6 năm	
	2018 VND	2017 VND
Vay theo kế ước thông thường	2.014.388.871.862	2.561.900.007.397

(c) Số tiền đã thực trả nợ gốc vay trong kỳ

	Kỳ kế toán 6 tháng kết thúc ngày 30 tháng 6 năm	
	2018 VND	2017 VND
Tiền trả nợ gốc vay theo kế ước thông thường	1.736.627.403.599	1.784.225.158.313

37 THUYẾT MINH VỀ CÁC BÊN LIÊN QUAN

(a) Giao dịch với các bên liên quan

Trong kỳ, các giao dịch trọng yếu sau đây được thực hiện với các bên liên quan:

	Kỳ kế toán 6 tháng kết thúc ngày 30 tháng 6 năm	
	2018 VND	2017 VND
i) Doanh thu bán hàng và dịch vụ		
Công ty TNHH Thực phẩm Vạn Đức	1.718.588.882	2.690.835.586
Công ty TNHH MTV Chế biến Thực phẩm Xuất khẩu Vạn Đức Tiền Giang	24.637.902.253	-
	<u>26.356.491.135</u>	<u>2.690.835.586</u>

CÔNG TY CỔ PHẦN VĨNH HOÀN

Mẫu số B 09a – DN/HN

37 THUYẾT MINH VỀ CÁC BÊN LIÊN QUAN (tiếp theo)

(a) Giao dịch với các bên liên quan (tiếp theo)

	Kỳ kế toán 6 tháng kết thúc ngày 30 tháng 6 năm	
	2018 VND	2017 VND
ii) Mua hàng hóa và dịch vụ		
Công ty TNHH MTV Chế biến Thực phẩm Xuất khẩu Vạn Đức Tiền Giang	8.482.665.945	-
Các cá nhân liên quan	33.015.671.580	5.403.397.760
iii) Thu nhập từ lãi vay		
Công ty TNHH MTV Chế biến Thực phẩm Xuất khẩu Vạn Đức Tiền Giang	325.249.000	-
iv) Các khoản chi cho các nhân sự quản lý chủ chốt		
Lương và các quyền lợi gộp khác	17.468.253.329	19.088.538.730
(b) Số dư cuối kỳ/năm với các bên liên quan		
	30.6.2018 VND	31.12.2017 VND
(i) Phải thu ngắn hạn của khách hàng (Thuyết minh 6)		
Công ty TNHH Thực phẩm Vạn Đức	978.126.964	444.881.264
Công ty TNHH Chế biến Thực phẩm Xuất khẩu Vạn Đức Tiền Giang	23.083.954.023	-
(ii) Trả trước cho người bán ngắn hạn (Thuyết minh 7)		
Các cá nhân liên quan	-	46.122.408.100
(iii) Phải thu ngắn hạn khác (Thuyết minh 8)		
Các cá nhân liên quan	-	7.829.060.000
Hội đồng Quản trị và Ban điều hành	94.453.696	1.505.235.944
Công ty TNHH MTV Chế biến Thực phẩm Xuất khẩu Vạn Đức Tiền Giang	20.659.571.002	-
Octogone Holdings PTE. Ltd	6.000.000.000	-
	<u>26.754.024.698</u>	<u>9.334.295.944</u>

CÔNG TY CỔ PHẦN VĨNH HOÀN

Mẫu số B 09a – DN/HN

37 THUYẾT MINH VỀ CÁC BÊN LIÊN QUAN (tiếp theo)

(b) Số dư cuối kỳ/năm với các bên liên quan (tiếp theo)

	30.6.2018	31.12.2017
	VND	VND
(iv) Phải trả người bán ngắn hạn (Thuyết minh 15)		
Các cá nhân liên quan	-	35.776.874.100
Công ty TNHH MTV Chế biến Thực phẩm Xuất khẩu Vạn Đức Tiền Giang	1.153.794	-
	<u>1.153.794</u>	<u>-</u>
(v) Phải trả ngắn hạn khác (Thuyết minh 17)		
Công ty TNHH Thực phẩm Vạn Đức	18.522.252.144	11.593.323.359
Công ty TNHH MTV Chế biến Thực phẩm Xuất khẩu Vạn Đức Tiền Giang (*)	252.210.326.858	-
	<u>270.732.579.002</u>	<u>11.593.323.359</u>

(*) Chủ yếu là khoản phải trả ngắn hạn khác liên quan đến dịch vụ ủy thác xuất khẩu mà Công ty cung cấp cho Công ty Vạn Đức Tiền Giang.

(vi) Phải thu về cho vay ngắn hạn

Công ty TNHH MTV Chế biến Thực phẩm Xuất khẩu Vạn Đức Tiền Giang	20.900.000.000	-
	<u>20.900.000.000</u>	<u>-</u>

CÔNG TY CỔ PHẦN VĨNH HOÀN

Mẫu số B 09a – DN/HN

38 CAM KẾT THUÊ HOẠT ĐỘNG


Các hợp đồng thuê hoạt động không hủy ngang, Tập đoàn phải trả mức tối thiểu trong tương lai như sau:

	30.6.2018 VND	31.12.2017 VND
Trong vòng 1 năm	4.722.515.316	7.192.660.070
Từ 1 đến 5 năm	18.890.061.262	28.770.640.282
Trên 5 năm	39.179.049.781	53.218.529.281
Tổng cộng các khoản thanh toán tối thiểu	62.791.626.359	89.181.829.633

Báo cáo tài chính hợp nhất giữa niên độ đã được Ban Giám đốc phê chuẩn ngày 14 tháng 8 năm 2018.


Hà Thị Phương Thủy Hồng Nhung
Kế toán trưởng/Người lập




Nguyễn Ngô Vi Tâm
Tổng Giám đốc
Uy quyền bởi người đại diện
theo pháp luật